

半導體業

245.0 ▲ 5.5 最高245.0 | 最低241.0

公司基本資料

公司名稱	台灣積體電路製造股份有限公司
公司發言人	何麗梅
公司網址	Http://www.tsmc.com
實收資本額	新台幣 259,303,804,580
主要經營業務	依客戶之訂單與其提供之產品設計說明，以從事製造與銷售積體電路以及其他晶圓半導體裝置。提供前述產品之封裝與測試服務、積體電路之電腦輔助設計技術服務。提供製造光罩及其設計服務。
上市日期	1994/09/05
產業類別	半導體業

股價資訊



日期	收盤價	成交股數	日期	收盤價	成交股數	日期	收盤價	成交股數
2/23	245.0	26,985,776	2/1	259.5	30,900,457	1/18	248.5	50,119,952
2/22	239.5	45,492,993	1/31	255.0	45,807,808	1/17	242.0	38,118,119
2/21	242.5	76,396,174	1/30	253.0	37,410,591	1/16	240.5	23,407,632
2/12	236.5	42,917,236	1/29	258.5	31,306,234	1/15	240.0	28,576,533
2/9	232.5	65,939,265	1/26	255.0	43,514,523	1/12	237.0	23,141,291
2/8	238.5	31,192,550	1/25	258.0	46,214,756	1/11	235.0	32,070,338
2/7	240.0	82,299,178	1/24	258.0	42,600,813	1/10	236.5	25,716,220
2/6	239.0	104,448,048	1/23	266.0	34,606,444	1/9	242.0	19,043,123
2/5	253.0	46,554,379	1/22	261.5	45,907,509	1/8	242.0	21,846,692
2/2	259.5	25,707,560	1/19	255.5	55,061,292	1/5	240.0	23,721,255

投信買賣超



外資及陸資買賣超



自營商買賣超



日期	投信買(+)/賣(-)超	自營商買(+)/賣(-)超	外資及陸資買(+) 賣(-)超	日期	投信買(+)/賣(-)超	自營商買(+)/賣(-)超	外資及陸資買(+) 賣(-)超
2/23	+366,000	-84,000	+7,799,829	1/25	+39,000	+74,000	+5,052,118
2/22	+281,000	-318,000	-913,170	1/24	-296,793	+925,000	-227,029
2/21	+204,000	-190,000	+5,629,057	1/23	-24,000	-804,030	+13,445,766
2/12	-57,000	-382,000	-5,805,178	1/22	-738,000	-557,000	+2,907,886
2/9	+508,000	-329,000	-27,591,270	1/19	-787,000	+132,000	+22,128,986
2/8	-100,000	-385,000	-7,827,388	1/18	-1,180,000	+788,000	+26,344,979
2/7	+293,000	-1,009,000	-24,658,554	1/17	+63,000	+1,735,000	+15,831,215
2/6	-35,000	+2,811,990	-39,209,666	1/16	-127,000	-203,000	+4,904,258
2/5	-49,000	+978,010	-21,966,551	1/15	-205,000	+55,000	+527,101
2/2	-87,000	-580,000	-6,665,993	1/12	+9,000	+570,000	-4,054,903
2/1	+110,000	-653,000	-3,882,839	1/11	-168,000	+253,000	-7,078,284
1/31	+30,000	+1,963,000	+1,530,442	1/10	+450,000	-116,000	-1,139,474
1/30	-141,000	+520,000	-1,507,849	1/9	+430,000	-51,000	+1,562,206
1/29	+52,000	+722,000	+4,094,801	1/8	+148,000	+45,000	+10,272,239
1/26	-1,623,000	+622,000	+2,414,436	1/5	+23,000	-12,000	+9,298,675

融資



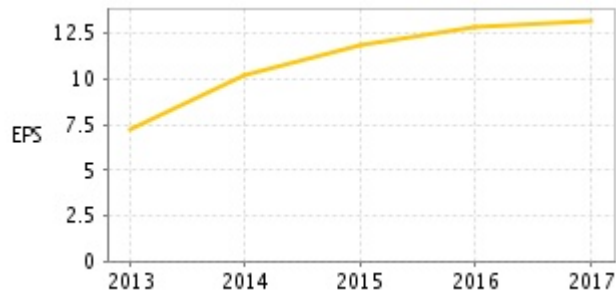
融券



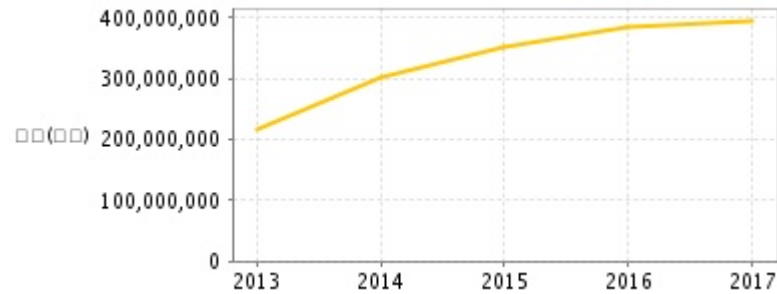
日期	融資張數	融券張數	日期	融資張數	融券張數	日期	融資張數	融券張數
2/23	-1,014	+226	2/1	-436	+206	1/18	-399	+670
2/22	+340	+14	1/31	-36	+15	1/17	-283	+156
2/21	+389	+89	1/30	+585	-98	1/16	-115	+56
2/12	-504	+73	1/29	+528	-16	1/15	-212	+46
2/9	+872	-157	1/26	+754	-185	1/12	+41	+41
2/8	-362	-19	1/25	+172	+37	1/11	+209	-178
2/7	+86	+13	1/24	+426	-495	1/10	+467	-302
2/6	+2,337	-654	1/23	-447	+239	1/9	-134	+18
2/5	+880	-224	1/22	+318	+1	1/8	-84	+89
2/2	-115	-69	1/19	-481	+303	1/5	-512	+131

公司財務資訊彙整

每股盈餘

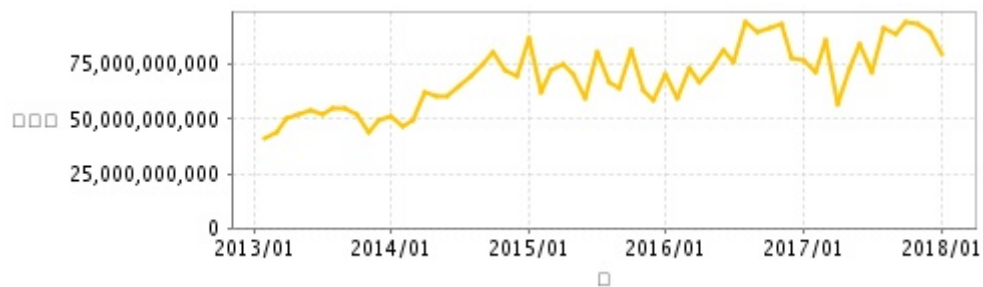


繼續營業單位稅前淨利



年度	第一季		半年度		前三季		全年度	
	每股盈餘	繼續營業單位稅前淨利(千元)	每股盈餘	繼續營業單位稅前淨利(千元)	每股盈餘	繼續營業單位稅前淨利(千元)	每股盈餘	繼續營業單位稅前淨利(千元)
2017年	3.38	97,822,499	5.94	183,939,966	9.40	284,458,130	13.23	396,133,030
2016年	2.50	72,255,899	5.29	165,662,290	9.03	273,911,905	12.89	385,959,380
2015年	3.05	88,258,980	6.11	186,390,663	9.01	269,785,282	11.82	350,428,911
2014年	1.85	53,301,842	4.15	127,399,962	7.09	212,781,154	10.18	302,097,546
2013年	1.53	45,747,914	3.52	105,764,593	5.53	165,114,477	7.26	215,487,122

月營收



月	營收	月	營收	月	營收	月	營收	月	營收
2018/01	79,740,672,000	2017/01	76,616,258,000	2016/01	70,855,235,000	2015/01	87,120,068,000	2014/01	51,429,993,000
2017/12	89,897,252,000	2016/12	78,112,022,000	2015/12	58,347,005,000	2014/12	69,510,190,000	2013/12	49,681,037,000
2017/11	93,153,310,000	2016/11	93,029,912,000	2015/11	63,428,163,000	2014/11	72,274,532,000	2013/11	44,329,997,000
2017/10	94,519,722,000	2016/10	91,085,318,000	2015/10	81,743,395,000	2014/10	80,736,353,000	2013/10	51,794,813,000
2017/09	88,578,988,000	2016/09	89,702,807,000	2015/09	64,514,083,000	2014/09	74,846,313,000	2013/09	55,382,473,000
2017/08	91,917,167,000	2016/08	94,311,424,000	2015/08	67,038,016,000	2014/08	69,278,551,000	2013/08	55,091,177,000
2017/07	71,611,190,000	2016/07	76,391,654,000	2015/07	80,952,810,000	2014/07	64,924,870,000	2013/07	52,103,384,000
2017/06	84,187,305,000	2016/06	81,390,752,000	2015/06	59,955,479,000	2014/06	60,343,956,000	2013/06	54,027,749,000
2017/05	72,795,974,000	2016/05	73,575,784,000	2015/05	70,154,763,000	2014/05	60,789,137,000	2013/05	51,787,926,000
2017/04	56,871,933,000	2016/04	66,843,310,000	2015/04	75,329,510,000	2014/04	61,887,391,000	2013/04	50,070,645,000
2017/03	85,875,181,000	2016/03	73,088,805,000	2015/03	72,269,001,000	2014/03	49,956,128,000	2013/03	44,134,225,000
2017/02	71,422,961,000	2016/02	59,551,321,000	2015/02	62,645,075,000	2014/02	46,829,051,000	2013/02	41,182,084,000

本益比



日期	本益比	日期	本益比	日期	本益比
2/23	18.52	2/1	19.56	1/18	18.73
2/22	18.10	1/31	19.22	1/17	18.24
2/21	18.33	1/30	19.07	1/16	18.12
2/12	17.82	1/29	19.48	1/15	18.09
2/9	17.52	1/26	19.22	1/12	17.86
2/8	17.97	1/25	19.44	1/11	17.71
2/7	18.09	1/24	19.44	1/10	17.82
2/6	18.01	1/23	20.05	1/9	18.24
2/5	19.07	1/22	19.71	1/8	18.24
2/2	19.56	1/19	19.25	1/5	18.09

重大訊息

(詳細請參考 [MOPS](#) 網站)

主旨	發表時間
▶本公司代子公司台積電(南京)公告取得人民幣保本型結構性存款商品	2018/02/14 13:58:53
▶本公司捐贈台積電慈善基金會辦理社會福利慈善事業	2018/02/13 19:23:33
▶本公司董事會決議召開股東常會	2018/02/13 19:19:05
▶台積公司持續深耕台灣 共創經濟成長與環境永續- 晶圓十八廠座落南科 引航五奈米製程	2018/01/26 17:26:49
▶本公司代子公司 TSMC Global Ltd. 公告處分MS之普通公司債	2018/01/23 18:26:36

配股配息

股利年度	股東會日期	期別	現金股利(元/股)	盈餘配股(元/股)
105	106/06/08	1	7.00000	0.00000
104	105/06/07	1	6.00000	0.00000
103	104/06/09	1	4.49988	0.00000
102	103/06/24	1	3.00000	0.00000