

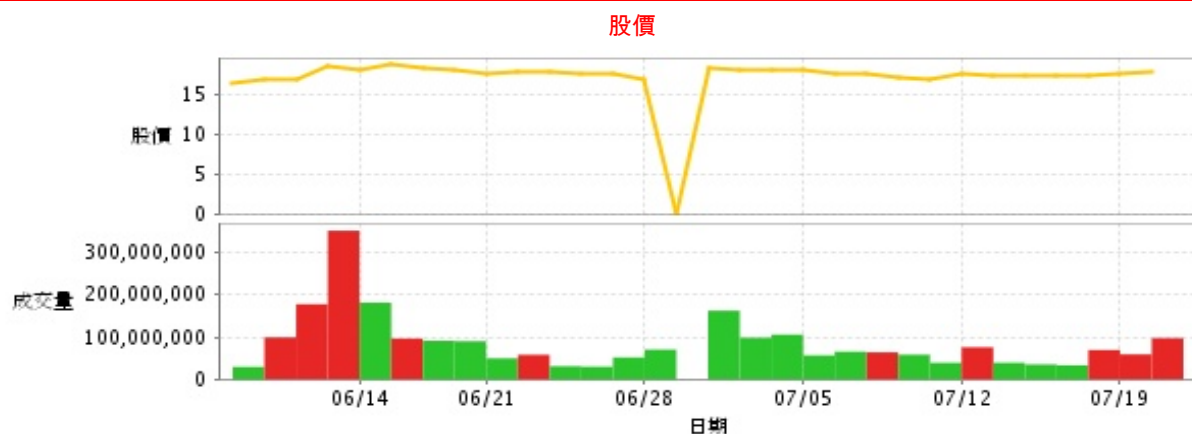
半導體業

17.85 ▲ 0.25 最高18.1 | 最低17.75

## 公司基本資料

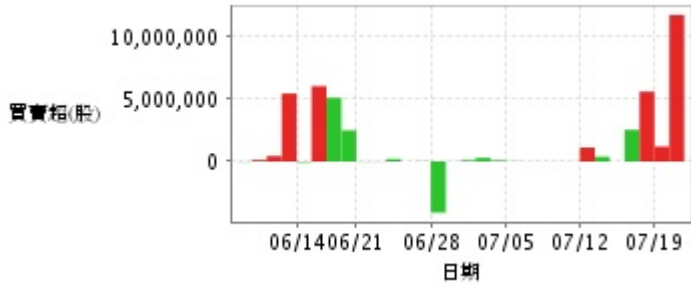
公司名稱	聯華電子股份有限公司
公司發言人	劉啟東
公司網址	WWW.UMC.COM
實收資本額	新台幣 126,243,187,150
主要經營業務	積體電路 各種半導體相關零組件
上市日期	1985/07/16
產業類別	半導體業

## 股價資訊



日期	收盤價	成交股數	日期	收盤價	成交股數	日期	收盤價	成交股數
7/20	17.85	97,511,292	7/6	17.6	65,571,692	6/22	17.8	58,142,286
7/19	17.6	59,100,677	7/5	17.95	56,808,340	6/21	17.65	49,753,035
7/18	17.4	69,527,948	7/4	17.95	105,768,020	6/20	18.05	90,050,350
7/17	17.25	33,440,075	7/3	17.95	98,406,139	6/19	18.2	91,259,275
7/16	17.25	35,453,883	7/2	18.2	162,123,485	6/15	18.65	96,507,502
7/13	17.4	39,393,290	6/29	0.0	0	6/14	18.1	181,043,205
7/12	17.45	75,916,156	6/28	16.95	70,476,104	6/13	18.5	350,536,539
7/11	16.9	39,298,840	6/27	17.6	52,024,313	6/12	16.85	177,424,073
7/10	17.0	58,360,296	6/26	17.6	30,096,426	6/11	16.8	99,224,476
7/9	17.65	63,985,827	6/25	17.8	31,182,075	6/8	16.4	29,749,632

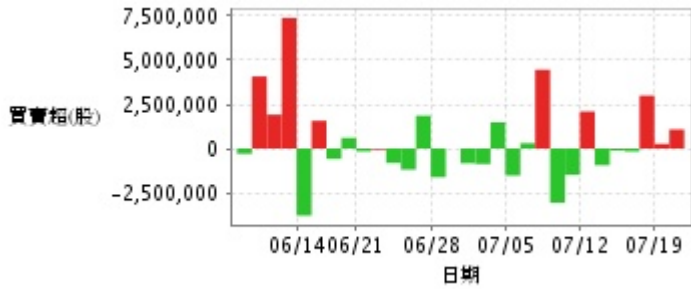
投信買賣超



外資及陸資買賣超



自營商買賣超



日期	投信買(+)/賣(-)超	自營商買(+)/賣(-)超	外資及陸資買(+) 賣(-)超	日期	投信買(+)/賣(-)超	自營商買(+)/賣(-)超	外資及陸資買(+) 賣(-)超
7/20	+11,760,000	+1,081,043	-6,507,566	6/29	0	0	0
7/19	+1,204,000	+264,000	-4,001,163	6/28	-4,096,000	-1,622,000	-14,376,058
7/18	+5,606,000	+2,996,000	-11,318,405	6/27	+17,000	+1,859,000	-15,711,199
7/17	+2,540,000	-164,000	-441,636	6/26	0	-1,193,000	-1,588,508
7/16	0	-110,000	-14,710,999	6/25	+200,000	-816,000	-2,083,048
7/13	+385,000	-945,000	-4,474,619	6/22	-13,000	-64,000	-2,930,000
7/12	+1,120,000	+2,096,000	+8,820,234	6/21	-19,000	-161,000	-16,746,000
7/11	0	-1,488,000	+5,789,214	6/20	+2,499,898	+601,988	-691,503
7/10	0	-3,067,000	-367,405	6/19	+5,110,000	-585,000	+9,263,823
7/9	0	+4,455,000	-11,835,942	6/15	+6,047,000	+1,570,000	+2,495,158
7/6	-3,000	+302,000	-21,623,025	6/14	-61,000	-3,792,020	+18,702,834
7/5	+15,000	-1,527,000	-515,719	6/13	+5,455,000	+7,389,000	-638,330
7/4	+93,000	+1,482,000	-21,443,500	6/12	+443,000	+1,917,000	-14,351,162
7/3	+293,000	-874,000	+9,963,846	6/11	+119,000	+4,077,994	+5,407,455
7/2	+98,000	-833,000	-11,503,311	6/8	-22,000	-299,000	-6,511,476

融資



融券



日期	融資張數	融券張數	日期	融資張數	融券張數	日期	融資張數	融券張數
7/20	+855	+299	7/6	-2,043	0	6/22	+1,936	+2
7/19	-787	+544	7/5	-7,247	-124	6/21	+3,114	-535
7/18	+460	+256	7/4	+5,371	-869	6/20	-1,587	-510
7/17	-2,103	+7	7/3	-3,974	-2,611	6/19	-4,520	-293
7/16	+3,291	+85	7/2	-4,306	+2,537	6/15	-4,979	+280
7/13	+3,401	-44	6/29	-3	0	6/14	-11,749	-1,139
7/12	-2,071	+586	6/28	+1,127	-653	6/13	+36,033	+2,077
7/11	-1,172	+238	6/27	-543	+9	6/12	+9,511	-26
7/10	+306	+206	6/26	-332	-632	6/11	+2,918	+357
7/9	+1,836	0	6/25	-1,047	+451	6/8	-673	-36

## 公司財務資訊彙整

每股盈餘



繼續營業單位稅前淨利



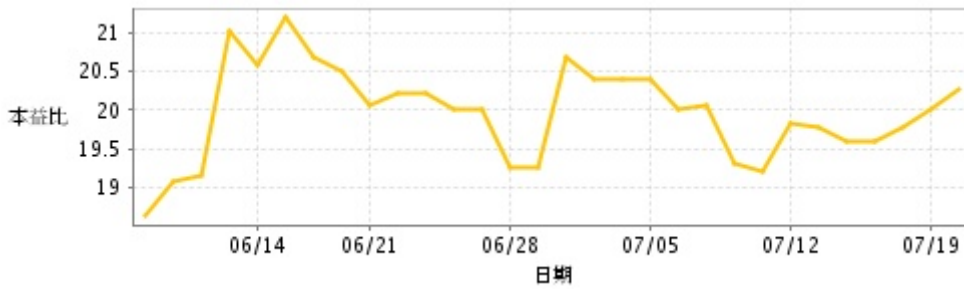
年度	第一季		半年度		前三季		全年度	
	每股盈餘	繼續營業單位稅前淨利(千元)	每股盈餘	繼續營業單位稅前淨利(千元)	每股盈餘	繼續營業單位稅前淨利(千元)	每股盈餘	繼續營業單位稅前淨利(千元)
2018年	0.28	1,856,636	-	-	-	-	-	-
2017年	0.19	1,067,445	0.36	3,183,797	0.64	6,049,263	0.79	7,798,422
2016年	0.02	30,089	0.23	1,829,504	0.47	3,780,146	0.68	4,846,638
2015年	0.32	4,354,110	0.68	9,534,506	0.82	10,925,697	1.08	13,712,145
2014年	0.09	1,291,583	0.37	5,145,646	0.61	8,137,972	0.97	13,513,296
2013年	0.52	7,542,695	0.67	9,322,869	0.95	13,279,287	1.01	14,361,794

月營收



月	營收	月	營收	月	營收	月	營收	月	營收
2018/06	13,364,101,000	2017/06	13,099,335,000	2016/06	13,526,887,000	2015/06	12,059,987,000	2014/06	12,410,597,000
2018/05	13,075,480,000	2017/05	12,512,276,000	2016/05	12,705,227,000	2015/05	12,931,054,000	2014/05	11,930,014,000
2018/04	12,411,996,000	2017/04	11,926,270,000	2016/04	10,764,403,000	2015/04	13,020,513,000	2014/04	11,528,740,000
2018/03	12,412,192,000	2017/03	12,751,189,000	2016/03	12,919,174,000	2015/03	12,710,166,000	2014/03	11,289,431,000
2018/02	11,909,283,000	2017/02	12,014,861,000	2016/02	9,478,048,000	2015/02	12,056,194,000	2014/02	10,341,536,000
2018/01	13,175,662,000	2017/01	12,651,900,000	2016/01	12,006,857,000	2015/01	12,883,284,000	2014/01	10,062,618,000
2017/12	10,667,683,000	2016/12	12,557,760,000	2015/12	10,673,034,000	2014/12	12,204,351,000	2013/12	9,905,479,000
2017/11	12,154,717,000	2016/11	12,914,936,000	2015/11	11,117,338,000	2014/11	11,535,241,000	2013/11	10,345,415,000
2017/10	13,808,274,000	2016/10	12,833,243,000	2015/10	12,059,010,000	2014/10	13,495,698,000	2013/10	10,467,850,000
2017/09	11,865,021,000	2016/09	12,735,087,000	2015/09	10,425,056,000	2014/09	12,256,438,000	2013/09	10,850,515,000
2017/08	13,045,093,000	2016/08	12,933,096,000	2015/08	12,190,856,000	2014/08	11,415,416,000	2013/08	10,998,405,000
2017/07	12,788,087,000	2016/07	12,495,406,000	2015/07	12,703,929,000	2014/07	11,541,996,000	2013/07	11,557,852,000

本益比



日期	本益比	日期	本益比	日期	本益比
7/20	20.28	7/6	20.00	6/22	20.23
7/19	20.00	7/5	20.40	6/21	20.06
7/18	19.77	7/4	20.40	6/20	20.51
7/17	19.60	7/3	20.40	6/19	20.68
7/16	19.60	7/2	20.68	6/15	21.19
7/13	19.77	6/29	19.26	6/14	20.57
7/12	19.83	6/28	19.26	6/13	21.02
7/11	19.20	6/27	20.00	6/12	19.15
7/10	19.32	6/26	20.00	6/11	19.09
7/9	20.06	6/25	20.23	6/8	18.64

## 重大訊息

(詳細請參考 [MOPS](#) 網站)

主旨	發表時間
▶本公司董事會通過子公司和艦芯片製造(蘇州)股份有限公司首次公開發行人民幣普通股(A股)股票並申請在上海證券交易所上市案	2018/06/29 17:00:22
▶公告本公司一〇七年股東常會改選董事	2018/06/12 18:13:21
▶公告本公司新任第四屆審計委員會委員	2018/06/12 18:15:48
▶公告本公司董事會決議委任第四屆薪酬委員會委員	2018/06/12 18:16:23
▶公告本公司董事會決議委任第二屆提名委員會委員	2018/06/12 18:16:49

## 配股配息

股利年度	股東會日期	期別	現金股利(元/股)	盈餘配股(元/股)
105	106/06/08	1	0.50000	0.00000
104	105/06/07	1	0.55000	0.00000
103	104/06/09	1	0.55000	0.00000
102	103/06/11	1	0.01000	0.00000