

汽車工業

42.45 ▲ 0.2 最高43.15 | 最低42.2 【+/-X表示漲/跌/不比價】

## 公司基本資料

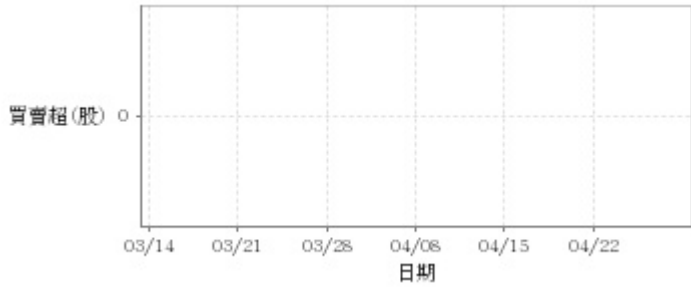
公司名稱	鴻華先進科技股份有限公司
公司發言人	王理巍
公司網址	https://www.foxtronev.com
實收資本額	新台幣 17,413,140,000
主要經營業務	電動車技術研發、整車與零組件製造管理及銷售服務
上市日期	2023/11/20
產業類別	汽車工業

## 股價資訊



日期	收盤價	成交股數	日期	收盤價	成交股數	日期	收盤價	成交股數
4/26	42.45	123,000	4/12	43.7	313,000	3/27	44.15	323,000
4/25	42.25	351,000	4/11	43.85	260,000	3/26	44.3	229,149
4/24	43.35	169,000	4/10	44.3	112,150	3/25	44.7	117,000
4/23	43.0	193,000	4/9	44.6	302,000	3/22	44.3	109,051
4/22	42.95	551,025	4/8	44.5	677,000	3/21	44.25	148,500
4/19	42.25	494,000	4/3	43.4	160,000	3/20	44.4	317,000
4/18	43.35	542,000	4/2	43.35	428,000	3/19	44.9	277,000
4/17	43.95	762,034	4/1	43.85	413,500	3/18	45.4	135,000
4/16	42.55	722,000	3/29	44.3	267,000	3/15	45.6	269,000
4/15	43.75	292,000	3/28	44.0	281,000	3/14	45.3	133,428

投信買賣超



外資及陸資買賣超

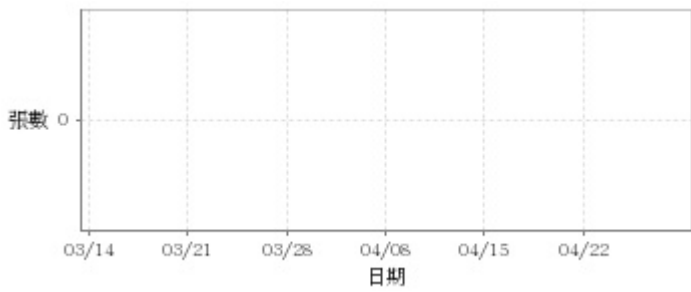


自營商買賣超

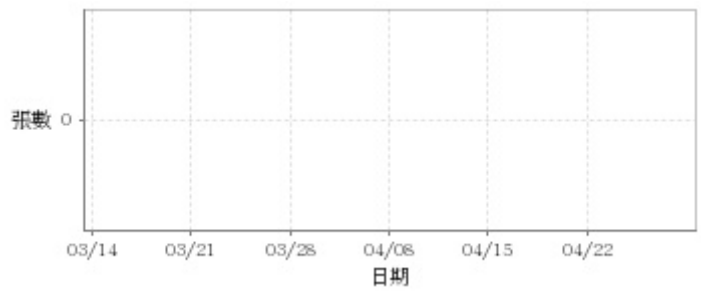


日期	投信買(+)/賣(-)超	自營商買(+)/賣(-)超	外資及陸資買(+) )/賣(-)超	日期	投信買(+)/賣(-)超	自營商買(+)/賣(-)超	外資及陸資買(+) )/賣(-)超
4/26	0	0	-43,000	4/3	0	-5,000	-49,000
4/25	0	0	-81,000	4/2	0	0	-152,000
4/24	0	+38,000	-79,000	4/1	0	-11,000	-100,000
4/23	0	+12,000	-79,000	3/29	0	0	+63,000
4/22	0	+8,000	-156,000	3/28	0	0	+43,000
4/19	0	-43,000	-165,000	3/27	0	0	-12,000
4/18	0	-11,000	-315,000	3/26	0	+16,000	-72,000
4/17	0	-17,000	-164,000	3/25	0	0	-34,000
4/16	0	-1,000	-311,000	3/22	0	0	-13,000
4/15	0	-21,000	-80,000	3/21	0	+5,000	-2,000
4/12	0	0	-199,000	3/20	0	-17,000	-137,000
4/11	0	0	-12,000	3/19	0	-1,000	-185,000
4/10	0	+11,000	-7,000	3/18	0	-11,000	+5,000
4/9	0	+13,000	-50,000	3/15	0	+28,000	-65,000
4/8	0	+6,000	-276,000	3/14	0	0	-17,000

融資



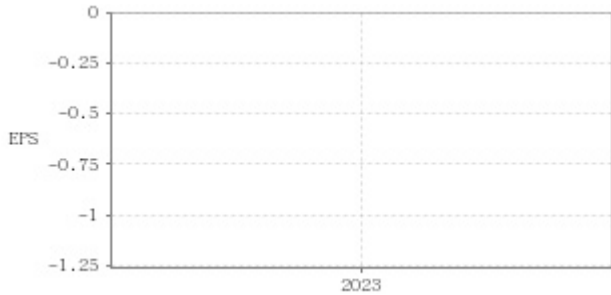
融券



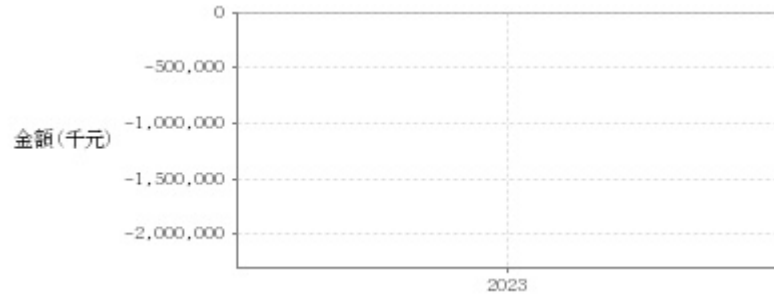
日期	融資張數	融券張數	日期	融資張數	融券張數	日期	融資張數	融券張數
4/26	0	0	4/12	0	0	3/27	0	0
4/25	0	0	4/11	0	0	3/26	0	0
4/24	0	0	4/10	0	0	3/25	0	0
4/23	0	0	4/9	0	0	3/22	0	0
4/22	0	0	4/8	0	0	3/21	0	0
4/19	0	0	4/3	0	0	3/20	0	0
4/18	0	0	4/2	0	0	3/19	0	0
4/17	0	0	4/1	0	0	3/18	0	0
4/16	0	0	3/29	0	0	3/15	0	0
4/15	0	0	3/28	0	0	3/14	0	0

公司財務資訊彙整

每股盈餘

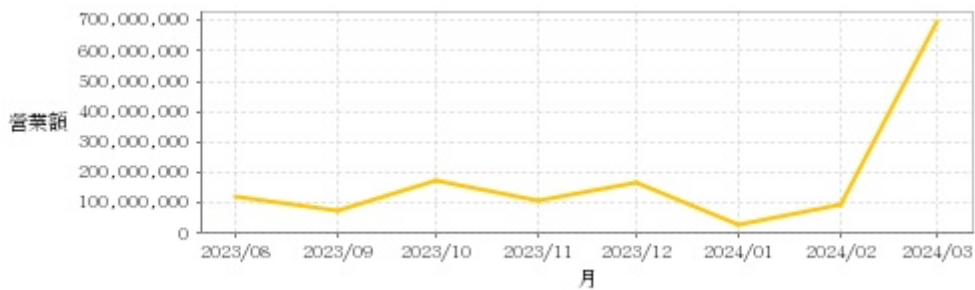


繼續營業單位稅前淨利



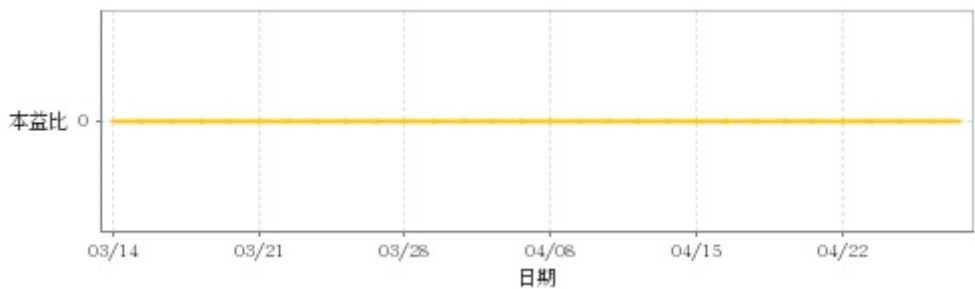
年度	第一季		半年度		前三季		全年度	
	每股盈餘	繼續營業單位稅前淨利(千元)	每股盈餘	繼續營業單位稅前淨利(千元)	每股盈餘	繼續營業單位稅前淨利(千元)	每股盈餘	繼續營業單位稅前淨利(千元)
2023年	-	-	-0.56	-1,021,040	-0.91	-1,647,131	-1.20	-2,192,674

### 月營收



月	營收
2024/03	696,649,000
2024/02	97,858,000
2024/01	27,654,000
2023/12	170,105,000
2023/11	109,183,000
2023/10	176,224,000
2023/09	74,096,000
2023/08	123,801,000

### 本益比



日期	本益比	日期	本益比	日期	本益比
4/26	0.00	4/12	0.00	3/27	0.00
4/25	0.00	4/11	0.00	3/26	0.00
4/24	0.00	4/10	0.00	3/25	0.00
4/23	0.00	4/9	0.00	3/22	0.00
4/22	0.00	4/8	0.00	3/21	0.00
4/19	0.00	4/3	0.00	3/20	0.00
4/18	0.00	4/2	0.00	3/19	0.00
4/17	0.00	4/1	0.00	3/18	0.00
4/16	0.00	3/29	0.00	3/15	0.00
4/15	0.00	3/28	0.00	3/14	0.00

## 重大訊息

(詳細請參考 [MOPS 網站](#))

主旨	發表時間
▶公告本公司取得會計師112年內部控制專案審查報告	2024/03/27 17:46:30
▶公告本公司董事會通過112年度合併財務報告	2024/02/29 16:17:55
▶董事會決議112年虧損撥補案	2024/02/29 16:20:07
▶董事會決議召開113年股東常會	2024/02/29 16:12:05
▶知悉董事從事大陸地區之競業情形	2024/02/26 16:00:33

## 配股配息

股利年度	股東會日期	期別	現金股利(元/股)	盈餘配股(元/股)
112	-	112	0.00000	0.00000
111	-	111	0.00000	0.00000