

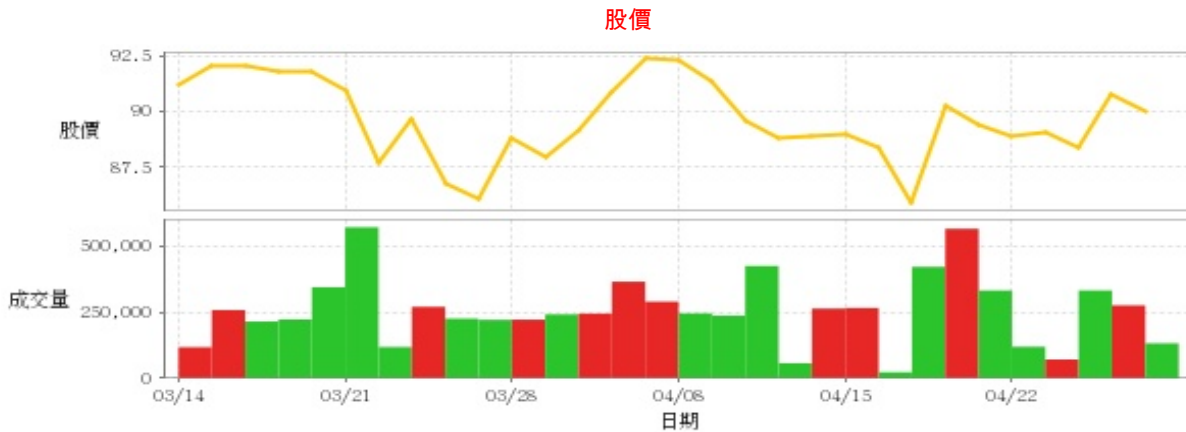
汽車工業

90.0 ▼ 0.8 最高90.4 | 最低89.9 【+/-/X表示漲/跌/不比價】

公司基本資料

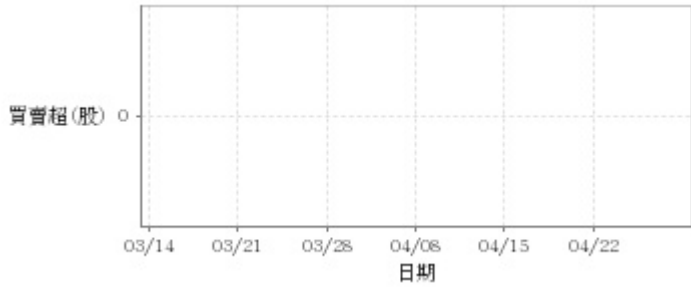
公司名稱	巨鎧精密工業股份有限公司
公司發言人	辛建璋
公司網址	https://www.coplus.com.tw/
實收資本額	新台幣 639,076,800
主要經營業務	全LED汽車車燈 汽車零組件
上市日期	2023/10/20
產業類別	汽車工業

股價資訊



日期	收盤價	成交股數	日期	收盤價	成交股數	日期	收盤價	成交股數
4/26	90.0	132,000	4/12	88.9	263,000	3/27	86.1	220,317
4/25	90.8	275,002	4/11	88.8	57,002	3/26	86.8	225,003
4/24	88.4	331,112	4/10	89.6	423,528	3/25	89.7	269,604
4/23	89.1	71,000	4/9	91.4	236,155	3/22	87.7	118,001
4/22	88.9	119,000	4/8	92.3	244,835	3/21	91.0	569,000
4/19	89.4	331,000	4/3	92.4	289,000	3/20	91.8	343,005
4/18	90.3	563,510	4/2	90.9	364,000	3/19	91.8	221,999
4/17	85.9	420,000	4/1	89.2	244,000	3/18	92.1	214,000
4/16	88.4	23,000	3/29	88.0	241,001	3/15	92.1	257,171
4/15	89.0	265,049	3/28	88.8	220,999	3/14	91.2	117,471

投信買賣超



外資及陸資買賣超

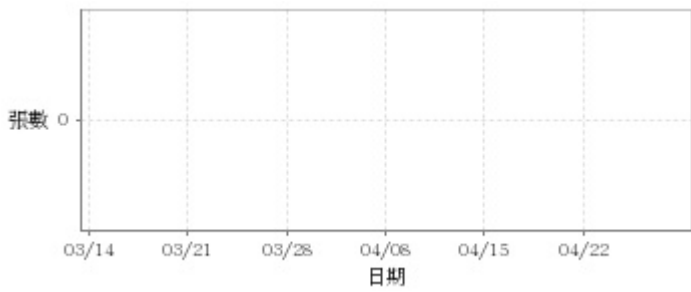


自營商買賣超

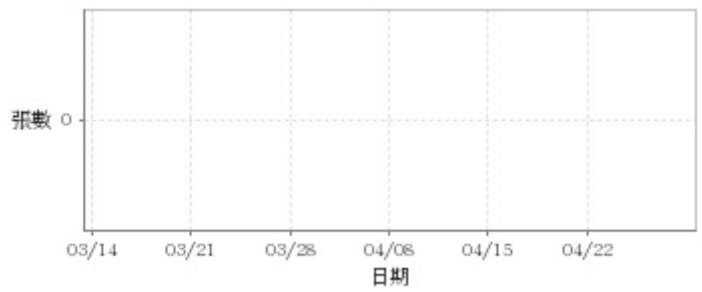


日期	投信買(+)/賣(-)超	自營商買(+)/賣(-)超	外資及陸資買(+))/賣(-)超	日期	投信買(+)/賣(-)超	自營商買(+)/賣(-)超	外資及陸資買(+))/賣(-)超
4/26	0	-3,000	-4,000	4/3	0	-3,000	-16,000
4/25	0	-4,000	-1,000	4/2	0	-2,000	+38,000
4/24	0	+1,000	+10,000	4/1	0	-1,000	+14,000
4/23	0	0	-3,000	3/29	0	+1,000	-1,000
4/22	0	+2,000	+2,000	3/28	0	-4,000	+4,000
4/19	0	+1,000	-5,000	3/27	0	0	-10,000
4/18	0	-7,000	-40,000	3/26	0	+1,000	-11,000
4/17	0	+5,000	+9,000	3/25	0	+1,000	-3,000
4/16	0	-1,000	-2,000	3/22	0	-1,000	-12,000
4/15	0	0	-8,000	3/21	0	0	0
4/12	0	+1,000	-44,000	3/20	0	-1,000	-95,000
4/11	0	+2,000	-10,000	3/19	0	-4,000	-25,000
4/10	0	+1,000	+9,000	3/18	0	-1,000	-37,000
4/9	0	+1,000	+3,000	3/15	0	-2,000	-32,000
4/8	0	-2,000	+7,000	3/14	0	-7,000	+63,000

融資



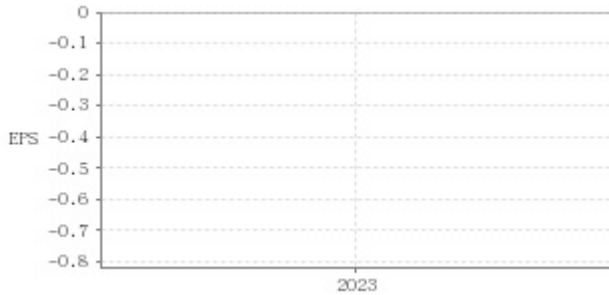
融券



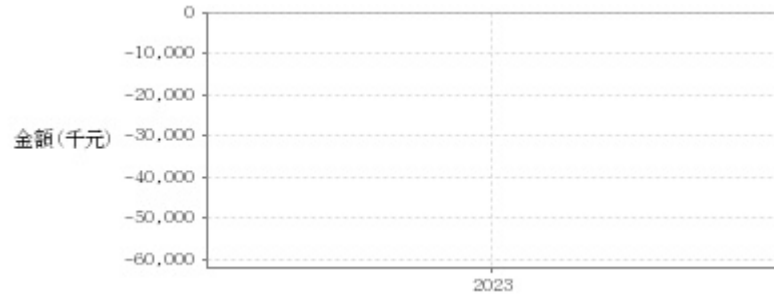
日期	融資張數	融券張數	日期	融資張數	融券張數	日期	融資張數	融券張數
4/26	0	0	4/12	0	0	3/27	0	0
4/25	0	0	4/11	0	0	3/26	0	0
4/24	0	0	4/10	0	0	3/25	0	0
4/23	0	0	4/9	0	0	3/22	0	0
4/22	0	0	4/8	0	0	3/21	0	0
4/19	0	0	4/3	0	0	3/20	0	0
4/18	0	0	4/2	0	0	3/19	0	0
4/17	0	0	4/1	0	0	3/18	0	0
4/16	0	0	3/29	0	0	3/15	0	0
4/15	0	0	3/28	0	0	3/14	0	0

公司財務資訊彙整

每股盈餘

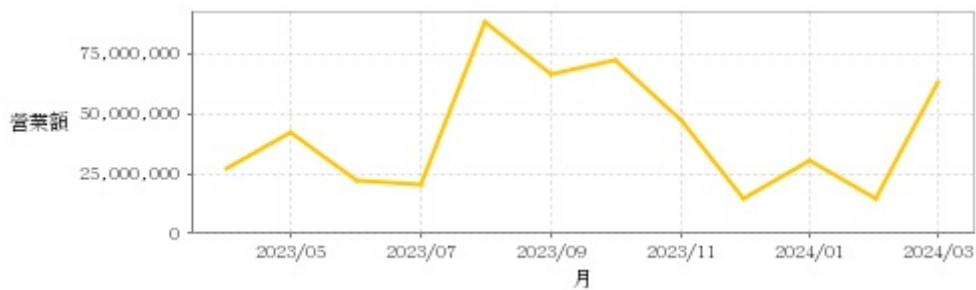


繼續營業單位稅前淨利



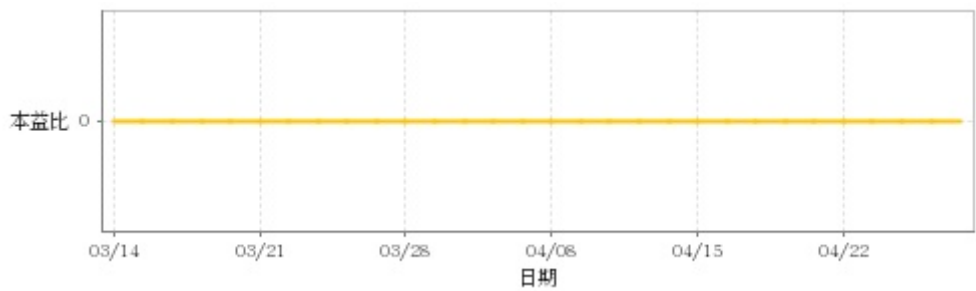
年度	第一季		半年度		前三季		全年度	
	每股盈餘	繼續營業單位稅前淨利(千元)	每股盈餘	繼續營業單位稅前淨利(千元)	每股盈餘	繼續營業單位稅前淨利(千元)	每股盈餘	繼續營業單位稅前淨利(千元)
2023年	-	-	-	-	-0.33	-24,969	-0.78	-59,157

月營收



月	營收
2024/03	62,929,000
2024/02	14,346,000
2024/01	30,683,000
2023/12	14,843,000
2023/11	46,991,000
2023/10	72,183,000
2023/09	66,732,000
2023/08	88,441,000
2023/07	20,582,000
2023/06	22,084,000
2023/05	41,894,000
2023/04	26,967,000

本益比



日期	本益比	日期	本益比	日期	本益比
4/26	0.00	4/12	0.00	3/27	0.00
4/25	0.00	4/11	0.00	3/26	0.00
4/24	0.00	4/10	0.00	3/25	0.00
4/23	0.00	4/9	0.00	3/22	0.00
4/22	0.00	4/8	0.00	3/21	0.00
4/19	0.00	4/3	0.00	3/20	0.00
4/18	0.00	4/2	0.00	3/19	0.00
4/17	0.00	4/1	0.00	3/18	0.00
4/16	0.00	3/29	0.00	3/15	0.00
4/15	0.00	3/28	0.00	3/14	0.00

重大訊息

(詳細請參考 [MOPS](#) 網站)

主旨	發表時間
▶公告本公司初次申請股票創新板上市時所出具之承諾事項 暨其後續執行情形	2024/04/12 17:16:25
▶公告本公司董事會決議召開113年股東常會相關事宜(召開方式：視訊輔助股東會)	2024/03/12 19:40:37
▶公告本公司董事會通過公司治理主管追認案	2024/03/12 19:40:59
▶公告本公司董事會通過112年度合併財務報告	2024/03/12 19:39:36
▶公告本公司董事會決議112年度不分派股利	2024/03/12 19:42:54

配股配息

股利年度	股東會日期	期別	現金股利(元/股)	盈餘配股(元/股)
112	-	H2	0.00000	0.00000
112	-	H1	0.00000	0.00000
111	-	H2	0.34000	0.00000
111	2022/09/16	H1	0.25000	2.00000
110	2022/06/01	110	0.86000	7.40000