

汽車工業

326.0 ▼ 6.0 最高336.0 | 最低326.0

## 公司基本資料

公司名稱	和泰汽車股份有限公司
公司發言人	劉松山
公司網址	www.hotaimotor.com.tw
實收資本額	新台幣 5,461,791,840
主要經營業務	各種車輛、車輛用冷暖氣機及其零件之裝配、買賣、修理、保養 進出口業務
上市日期	1997/02/25
產業類別	汽車工業

## 股價資訊



日期	收盤價	成交股數	日期	收盤價	成交股數	日期	收盤價	成交股數
2/12	326.0	368,016	1/29	384.5	140,109	1/15	353.0	111,182
2/9	332.0	498,002	1/26	385.0	238,343	1/12	352.0	83,071
2/8	340.5	238,067	1/25	388.0	515,065	1/11	351.5	114,818
2/7	337.5	508,193	1/24	366.5	223,400	1/10	355.0	65,202
2/6	341.0	874,506	1/23	372.0	195,033	1/9	356.0	139,561
2/5	373.0	428,976	1/22	368.0	108,239	1/8	358.0	153,281
2/2	370.0	288,544	1/19	369.5	99,170	1/5	352.5	238,045
2/1	372.5	231,497	1/18	368.0	181,705	1/4	353.5	230,200
1/31	379.5	299,945	1/17	366.0	285,226	1/3	361.0	155,335
1/30	373.0	216,838	1/16	360.0	208,430	1/2	359.0	139,532

投信買賣超



外資及陸資買賣超



自營商買賣超

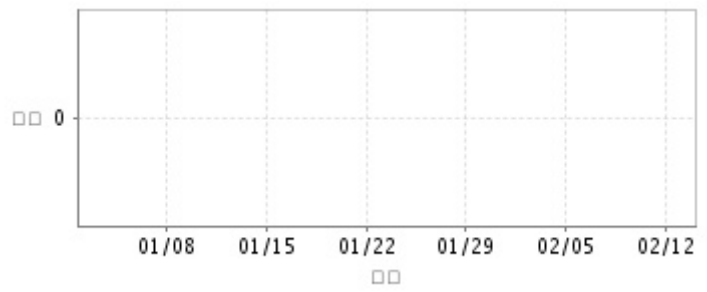


日期	投信買(+)/賣(-)超	自營商買(+)/賣(-)超	外資及陸資買(+) )/賣(-)超	日期	投信買(+)/賣(-)超	自營商買(+)/賣(-) )超	外資及陸資買(+) )/賣(-)超
2/12	0	0	-240,766	1/22	0	0	+25,000
2/9	0	0	-254,000	1/19	0	0	+49,030
2/8	+1,000	+5,000	-118,000	1/18	0	+4,000	+65,212
2/7	+2,000	+1,000	-317,361	1/17	0	-9,000	+212,124
2/6	0	-7,000	-656,373	1/16	+3,000	0	+68,000
2/5	0	+1,000	-102,281	1/15	0	0	-8,000
2/2	0	-2,000	-43,456	1/12	0	0	-24,000
2/1	0	-1,000	-23,053	1/11	0	0	-43,818
1/31	0	+29,000	+20,625	1/10	0	0	+5,198
1/30	0	0	-54,234	1/9	0	0	+7,561
1/29	0	0	+786	1/8	0	-1,000	+59,000
1/26	-24,000	0	+30,000	1/5	-33,000	-9,000	-6,000
1/25	0	0	+295,000	1/4	-37,000	-10,000	-34,000
1/24	0	0	-69,000	1/3	0	+5,000	+12,335
1/23	0	0	+95,000	1/2	0	0	+32,913

融資



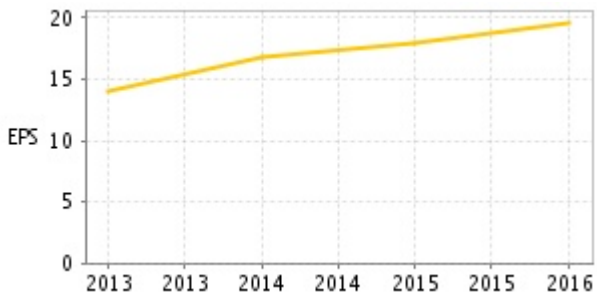
融券



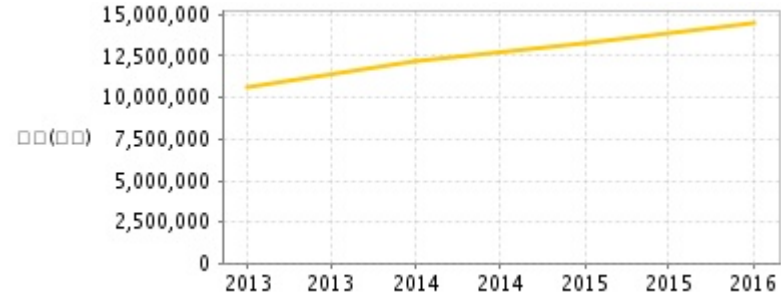
日期	融資張數	融券張數	日期	融資張數	融券張數	日期	融資張數	融券張數
2/12	+28	0	1/29	-4	0	1/15	+1	0
2/9	-2	0	1/26	+4	0	1/12	+1	0
2/8	+1	0	1/25	+9	0	1/11	+4	0
2/7	+21	0	1/24	+4	0	1/10	-1	0
2/6	+28	0	1/23	-1	0	1/9	-2	0
2/5	-4	0	1/22	0	0	1/8	-4	0
2/2	-11	0	1/19	-8	0	1/5	-3	0
2/1	+6	0	1/18	+2	0	1/4	+4	0
1/31	-7	0	1/17	-2	0	1/3	+5	0
1/30	+3	0	1/16	0	0	1/2	-2	0

公司財務資訊彙整

每股盈餘

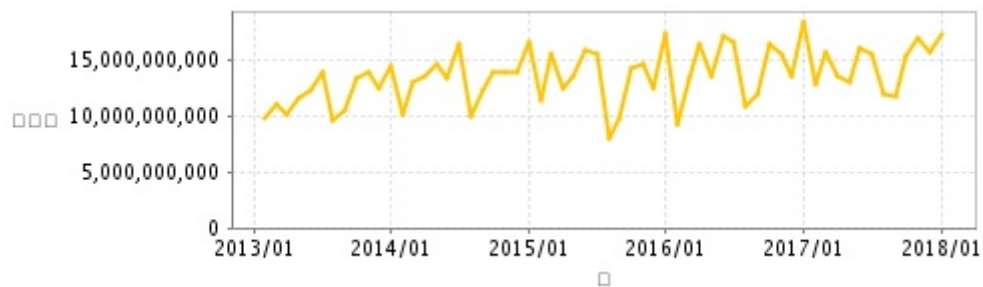


繼續營業單位稅前淨利



年度	第一季		半年度		前三季		全年度	
	每股盈餘	繼續營業單位稅前淨利(千元)	每股盈餘	繼續營業單位稅前淨利(千元)	每股盈餘	繼續營業單位稅前淨利(千元)	每股盈餘	繼續營業單位稅前淨利(千元)
2017年	5.75	4,136,920	9.83	7,657,037	14.23	11,016,013	-	-
2016年	4.90	3,486,186	10.31	7,630,537	15.00	11,077,667	19.66	14,547,385
2015年	5.41	3,856,462	10.04	7,548,576	14.09	10,392,972	17.90	13,220,766
2014年	4.11	3,026,018	8.69	6,315,457	13.12	9,536,040	16.84	12,228,936
2013年	3.86	2,765,885	6.91	5,278,001	10.49	7,990,855	14.01	10,571,264

月營收



月	營收	月	營收	月	營收	月	營收	月	營收
2018/01	17,433,137,000	2017/01	18,476,452,000	2016/01	17,377,974,000	2015/01	16,575,398,000	2014/01	14,459,337,000
2017/12	15,774,416,000	2016/12	13,539,350,000	2015/12	12,541,210,000	2014/12	13,934,603,000	2013/12	12,458,618,000
2017/11	17,012,905,000	2016/11	15,565,287,000	2015/11	14,648,718,000	2014/11	14,043,216,000	2013/11	13,919,109,000
2017/10	15,380,645,000	2016/10	16,492,154,000	2015/10	14,394,617,000	2014/10	13,934,237,000	2013/10	13,496,888,000
2017/09	11,745,754,000	2016/09	11,974,568,000	2015/09	9,783,882,000	2014/09	12,342,626,000	2013/09	10,515,676,000
2017/08	12,068,435,000	2016/08	10,960,810,000	2015/08	8,142,542,000	2014/08	10,100,049,000	2013/08	9,629,039,000
2017/07	15,553,608,000	2016/07	16,577,484,000	2015/07	15,575,363,000	2014/07	16,391,649,000	2013/07	13,925,744,000
2017/06	16,078,126,000	2016/06	17,226,896,000	2015/06	15,942,265,000	2014/06	13,429,268,000	2013/06	12,334,731,000
2017/05	12,980,915,000	2016/05	13,557,331,000	2015/05	13,565,457,000	2014/05	14,731,473,000	2013/05	11,720,868,000
2017/04	13,674,732,000	2016/04	16,509,466,000	2015/04	12,526,689,000	2014/04	13,523,817,000	2013/04	10,297,388,000
2017/03	15,734,332,000	2016/03	13,480,395,000	2015/03	15,521,128,000	2014/03	13,091,796,000	2013/03	11,070,093,000
2017/02	12,880,807,000	2016/02	9,318,545,000	2015/02	11,379,738,000	2014/02	10,231,579,000	2013/02	9,849,678,000

本益比



日期	本益比	日期	本益比	日期	本益比
2/12	17.26	1/29	20.35	1/15	18.69
2/9	17.58	1/26	20.38	1/12	18.63
2/8	18.03	1/25	20.54	1/11	18.61
2/7	17.87	1/24	19.40	1/10	18.79
2/6	18.05	1/23	19.69	1/9	18.85
2/5	19.75	1/22	19.48	1/8	18.95
2/2	19.59	1/19	19.56	1/5	18.66
2/1	19.72	1/18	19.48	1/4	18.71
1/31	20.09	1/17	19.38	1/3	19.11
1/30	19.75	1/16	19.06	1/2	19.00

## 重大訊息

(詳細請參考 [MOPS](#) 網站)

主旨	發表時間
▶和泰汽車股份有限公司公告取得南山人壽保險股份有限公司 106年度第一期無到期日累積次順位公司債	2017/06/22 17:30:37
▶公告本公司財務主管變動	2017/06/22 17:29:48
▶代子公司和展投資有限公司公告105年股東常會決議 股票股利相關事項	2016/06/21 18:55:18
▶公告本公司105年股東常會改選董事選舉結果	2016/06/21 18:48:19
▶公告4月14日熊本地震對本公司之影響	2016/04/17 17:00:38

## 配股配息

股利年度	股東會日期	期別	現金股利(元/股)	盈餘配股(元/股)
105	106/06/22	1	12.00000	0.00000
104	105/06/21	1	12.00000	0.00000
103	104/06/25	1	10.50000	0.00000
102	103/06/18	1	12.60000	0.00000