

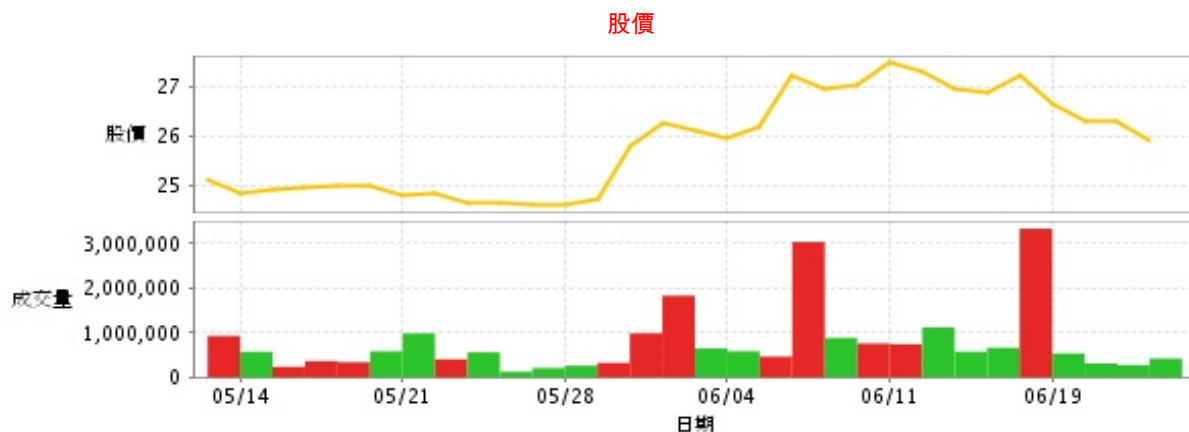
橡膠工業

25.9 ▼ 0.4 最高26.25 | 最低25.9

公司基本資料

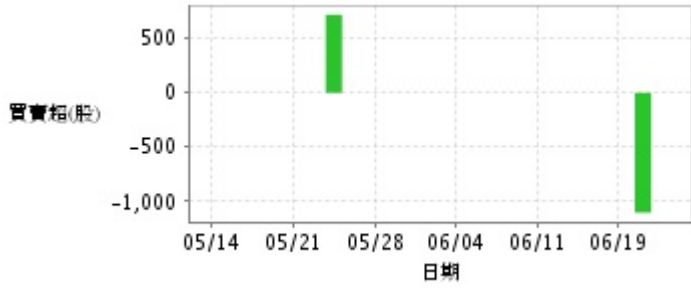
公司名稱	南港輪胎股份有限公司
公司發言人	郭美航
公司網址	http://www.nankang-tyre.com
實收資本額	新台幣 8,339,349,040
主要經營業務	輪胎生產 輪胎銷售
上市日期	1963/11/01
產業類別	橡膠工業

股價資訊



日期	收盤價	成交股數	日期	收盤價	成交股數	日期	收盤價	成交股數
6/22	25.9	423,237	6/7	26.95	887,744	5/24	24.65	129,010
6/21	26.3	277,229	6/6	27.25	3,036,870	5/23	24.65	564,922
6/20	26.3	314,566	6/5	26.2	467,735	5/22	24.85	407,276
6/19	26.65	537,579	6/4	25.95	589,675	5/21	24.8	987,846
6/15	27.25	3,335,219	6/1	26.1	651,099	5/18	25.0	588,227
6/14	26.9	667,309	5/31	26.25	1,834,687	5/17	25.0	341,775
6/13	26.95	577,777	5/30	25.8	989,214	5/16	24.95	366,239
6/12	27.3	1,121,850	5/29	24.7	328,916	5/15	24.9	238,590
6/11	27.5	746,556	5/28	24.6	264,329	5/14	24.85	576,907
6/8	27.05	763,060	5/25	24.6	211,652	5/11	25.1	930,430

投信買賣超



外資及陸資買賣超



自營商買賣超



日期	投信買(+)/賣(-)超	自營商買(+)/賣(-)超	外資及陸資買(+) /賣(-)超	日期	投信買(+)/賣(-)超	自營商買(+)/賣(-)超	外資及陸資買(+) /賣(-)超
6/22	0	+7,000	+33,000	5/31	0	0	+110,000
6/21	0	0	-5,000	5/30	0	0	-8,000
6/20	-1,104	+7,000	-17,000	5/29	0	0	-16,000
6/19	0	0	-99,000	5/28	0	0	+30,000
6/15	0	-1,000	+355,000	5/25	0	0	+9,000
6/14	0	0	-150,000	5/24	0	0	-48,000
6/13	0	0	-50,000	5/23	+718	-60,000	-122,000
6/12	0	0	-13,000	5/22	0	-20,000	+46,000
6/11	0	0	-20,000	5/21	0	-40,000	+53,000
6/8	0	0	+103,000	5/18	0	0	+6,000
6/7	0	+1,000	-272,000	5/17	0	-1,000	+111,000
6/6	0	0	+273,654	5/16	0	0	-9,000
6/5	0	0	+6,000	5/15	0	0	-34,000
6/4	0	0	+20,000	5/14	0	-41,000	+29,000
6/1	0	0	+78,000	5/11	0	-4,000	+267,000

融資



融券



日期	融資張數	融券張數	日期	融資張數	融券張數	日期	融資張數	融券張數
6/22	+21	-1	6/7	+159	+5	5/24	+7	0
6/21	-32	-4	6/6	+581	+12	5/23	+43	0
6/20	-2	+2	6/5	+138	-12	5/22	+35	0
6/19	+66	-29	6/4	+127	-2	5/21	+44	+4
6/15	-409	+13	6/1	+24	+21	5/18	+97	0
6/14	+69	+1	5/31	+260	+7	5/17	+36	0
6/13	-44	-1	5/30	+251	0	5/16	-16	0
6/12	+198	0	5/29	+53	0	5/15	+48	-1
6/11	+188	+7	5/28	-21	0	5/14	+95	-4
6/8	+49	+2	5/25	-46	0	5/11	+13	0

公司財務資訊彙整

每股盈餘



繼續營業單位稅前淨利



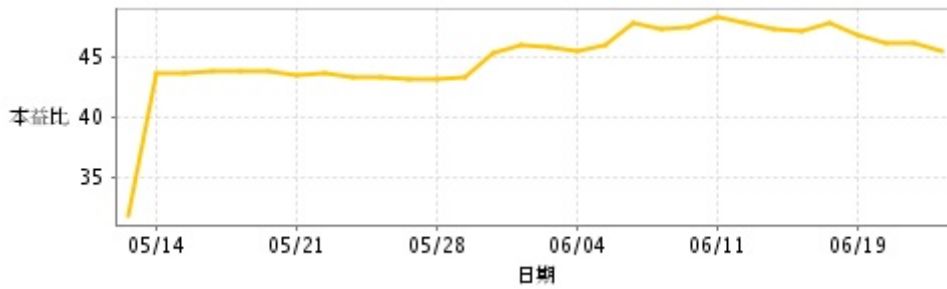
年度	第一季		半年度		前三季		全年度	
	每股盈餘	繼續營業單位稅前淨利(千圓)	每股盈餘	繼續營業單位稅前淨利(千圓)	每股盈餘	繼續營業單位稅前淨利(千圓)	每股盈餘	繼續營業單位稅前淨利(千圓)
2018年	0.04	41,413	-	-	-	-	-	-
2017年	0.26	266,030	0.51	537,861	0.65	687,912	0.79	825,769
2016年	0.21	248,934	0.80	966,386	1.11	1,326,942	1.25	1,551,736
2015年	0.11	153,093	0.48	540,597	0.76	868,719	0.97	1,113,395
2014年	0.17	178,538	0.41	490,884	0.38	517,862	0.40	549,808
2013年	-0.02	-16,871	0.06	84,214	0.35	378,019	0.55	609,588

月營收



月	營收	月	營收	月	營收	月	營收	月	營收
2018/05	1,071,107,000	2017/05	1,064,726,000	2016/05	1,060,795,000	2015/05	1,023,079,000	2014/05	1,309,589,000
2018/04	911,276,000	2017/04	1,016,675,000	2016/04	958,332,000	2015/04	1,001,617,000	2014/04	1,308,228,000
2018/03	866,963,000	2017/03	1,000,174,000	2016/03	824,346,000	2015/03	1,025,225,000	2014/03	1,251,452,000
2018/02	700,314,000	2017/02	881,958,000	2016/02	675,039,000	2015/02	790,040,000	2014/02	951,692,000
2018/01	790,885,000	2017/01	826,294,000	2016/01	775,924,000	2015/01	1,001,727,000	2014/01	959,265,000
2017/12	875,412,000	2016/12	859,812,000	2015/12	873,161,000	2014/12	907,010,000	2013/12	1,013,690,000
2017/11	860,827,000	2016/11	852,396,000	2015/11	769,298,000	2014/11	866,247,000	2013/11	1,027,147,000
2017/10	844,337,000	2016/10	801,547,000	2015/10	808,799,000	2014/10	842,504,000	2013/10	1,016,798,000
2017/09	908,128,000	2016/09	747,556,000	2015/09	779,906,000	2014/09	854,347,000	2013/09	1,001,190,000
2017/08	977,300,000	2016/08	842,905,000	2015/08	863,799,000	2014/08	917,692,000	2013/08	1,196,694,000
2017/07	1,031,318,000	2016/07	913,292,000	2015/07	932,939,000	2014/07	1,011,818,000	2013/07	1,248,087,000
2017/06	1,027,245,000	2016/06	1,000,858,000	2015/06	988,414,000	2014/06	1,179,318,000	2013/06	1,214,403,000

本益比



日期	本益比	日期	本益比	日期	本益比
6/22	45.44	6/7	47.28	5/24	43.25
6/21	46.14	6/6	47.81	5/23	43.25
6/20	46.14	6/5	45.96	5/22	43.60
6/19	46.75	6/4	45.53	5/21	43.51
6/15	47.81	6/1	45.79	5/18	43.86
6/14	47.19	5/31	46.05	5/17	43.86
6/13	47.28	5/30	45.26	5/16	43.77
6/12	47.89	5/29	43.33	5/15	43.68
6/11	48.25	5/28	43.16	5/14	43.60
6/8	47.46	5/25	43.16	5/11	31.77

重大訊息

(詳細請參考 [MOPS](#) 網站)

主旨	發表時間
▶更正公告本公司將於107年06月14日召開法人說明會之時間及地點。	2018/05/20 19:19:28
▶代子公司-南港國際(股)公司公告資金貸與母公司	2018/06/08 17:48:10
▶本公司107年5月自結合併營收約計10.7億元(為近期兩年新高).	2018/05/31 18:07:03
▶有關107.5.21經濟日報刊載本公司說明。	2018/05/21 11:04:40
▶代子公司-南港國際(股)公司公告資金貸與母公司	2018/05/16 17:30:40

配股配息

股利年度	股東會日期	期別	現金股利(元/股)	盈餘配股(元/股)
105	106/04/28	1	1.10000	0.00000
104	105/06/27	1	0.08000	0.00000
103	104/05/27	1	0.00000	0.00000
102	103/06/12	1	1.00000	0.00000