志聯工業股份有限公司 股票代號:2024

產製日期: 2024/04/24

鋼鐵工業

22.2 ▲ 0.75 最高22.2 | 最低21.55 【+/-/X表示漲/跌/不比價】

公司基本資料

公司名稱	志聯工業股份有限公司
公司發言人	邱明垣
公司網址	http://www.chihlien.com.tw
實收資本額	新台幣 975,000,000
主要經營業務	鋼線、鋼棒、製造加工及買賣
上市日期	1995/12/30
產業類別	鋼鐵工業

股價資訊

日期	收盤價	成交股數	日期	收盤價	成交股數	日期	收盤價	成交股數
4/23	22.2	4,104	4/9	21.95	21,635	3/22	21.75	20,686
4/22	21.45	21,026	4/8	21.4	20,476	3/21	22.2	63,534
4/19	21.5	19,034	4/3	21.7	18,468	3/20	22.35	137,716
4/18	22.8	52,812	4/2	22.1	15,165	3/19	21.75	12,428
4/17	21.3	5,742	4/1	22.25	45,560	3/18	21.95	136,712
4/16	21.25	18,942	3/29	21.6	79,278	3/15	21.45	31,970
4/15	21.35	4,023	3/28	21.6	26,128	3/14	21.1	32,286
4/12	21.5	14,255	3/27	23.15	73,065	3/13	21.05	38,385
4/11	21.45	25,851	3/26	23.5	202,462	3/12	20.9	274,807
4/10	21.35	24,919	3/25	22.0	36,769	3/11	21.85	27,696

盤後統計資訊

投信買賣超

外資及陸資買賣超

自營商買賣超

日期	投信買(+)/賣(-)超	自營商買(+)/賣(-)超	外資及陸資買(+)/賣(-)超	日期	投信買(+)/賣(-)超	自營商買(+)/賣(-)超	外資及陸資買(+)/賣(-)超
4/23	0	0	+1,000	3/29	0	-2,000	0
4/22	0	0	0	3/28	0	+1,000	+1,000
4/19	0	+1,000	-5,000	3/27	0	0	-3,000
4/18	0	-1,000	+2,000	3/26	0	-2,000	+20,000
4/17	0	0	+1,000	3/25	0	0	-9,000
4/16	0	+1,000	0	3/22	0	+3,000	-2,000
4/15	0	0	-1,000	3/21	0	0	+1,001
4/12	0	0	-1,000	3/20	0	0	-5,001
4/11	0	-1,000	+1,000	3/19	0	0	+1,001
4/10	0	+1,000	-1,000	3/18	0	0	+9,000
4/9	0	-2,000	+2,000	3/15	0	0	+5,000
4/8	0	+3,000	-3,000	3/14	0	0	+6,000
4/3	0	+2,000	-4,000	3/13	0	0	+1,000
4/2	0	0	+4,000	3/12	0	+2,000	+13,000
4/1	0	0	-1,000	3/11	0	0	+1,000

融資

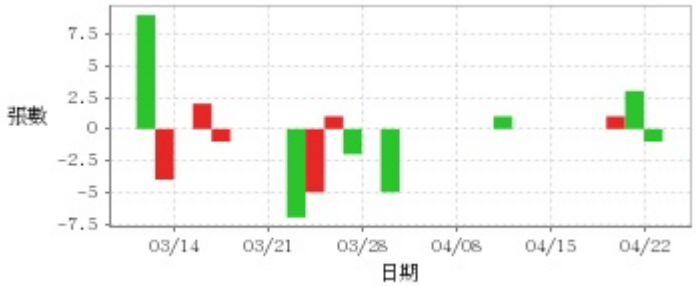

融券

日期	融資張數	融券張數	日期	融資張數	融券張數	日期	融資張數	融券張數
4/23	0	0	4/9	0	0	3/22	-7	0
4/22	-1	0	4/8	0	0	3/21	0	0
4/19	+3	0	4/3	0	0	3/20	0	0
4/18	+1	0	4/2	0	0	3/19	0	0
4/17	0	0	4/1	0	0	3/18	-1	0
4/16	0	0	3/29	-5	0	3/15	+2	0
4/15	0	0	3/28	0	0	3/14	0	0
4/12	0	0	3/27	-2	0	3/13	-4	0
4/11	0	0	3/26	+1	0	3/12	+9	0
4/10	+1	0	3/25	-5	0	3/11	0	0

公司財務資訊彙整

每股盈餘

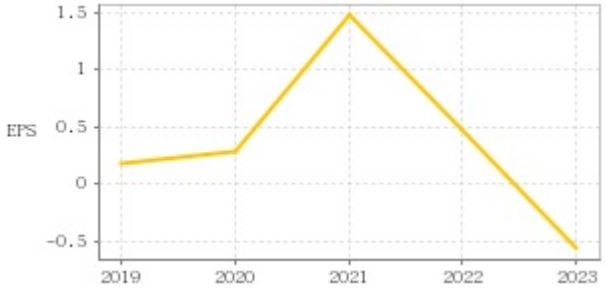

繼續營業單位稅前淨利

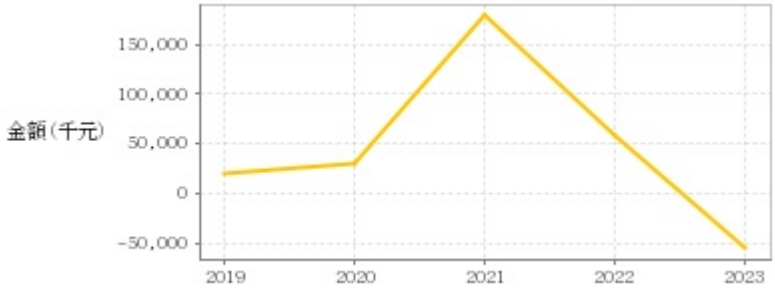

年度	第一季		半年度		前三季		全年度	
	每股盈餘	繼續營業單位稅前淨利(千元)	每股盈餘	繼續營業單位稅前淨利(千元)	每股盈餘	繼續營業單位稅前淨利(千元)	每股盈餘	繼續營業單位稅前淨利(千元)
2023年	-0.14	-13,532	-0.30	-28,904	-0.40	-38,369	-0.56	-54,397
2022年	0.28	34,690	0.44	54,171	0.55	67,488	0.48	59,026
2021年	0.28	34,163	0.72	87,626	1.18	143,719	1.47	178,834
2020年	-0.02	-1,961	0	259	0.06	7,249	0.28	30,909
2019年	0.10	12,833	0.18	22,612	0.20	24,603	0.18	21,065

月營收

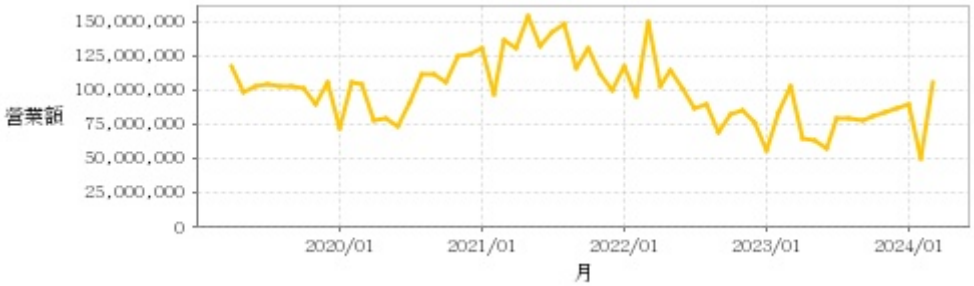

月	營收	月	營收	月	營收	月	營收	月	營收
2024/03	104,976,000	2023/03	102,424,000	2022/03	149,735,000	2021/03	136,102,000	2020/03	104,488,000
2024/02	50,108,000	2023/02	83,742,000	2022/02	94,931,000	2021/02	96,975,000	2020/02	105,122,000
2024/01	88,973,000	2023/01	55,372,000	2022/01	117,640,000	2021/01	130,573,000	2020/01	72,494,000
2023/12	87,235,000	2022/12	76,287,000	2021/12	100,534,000	2020/12	126,359,000	2019/12	105,952,000
2023/11	83,942,000	2022/11	84,899,000	2021/11	111,663,000	2020/11	125,066,000	2019/11	89,479,000
2023/10	80,982,000	2022/10	83,028,000	2021/10	129,789,000	2020/10	105,395,000	2019/10	101,381,000
2023/09	78,405,000	2022/09	68,833,000	2021/09	115,391,000	2020/09	111,947,000	2019/09	103,291,000
2023/08	79,188,000	2022/08	88,881,000	2021/08	147,238,000	2020/08	111,342,000	2019/08	102,934,000
2023/07	78,875,000	2022/07	86,466,000	2021/07	141,690,000	2020/07	90,925,000	2019/07	104,201,000
2023/06	58,176,000	2022/06	101,604,000	2021/06	132,035,000	2020/06	73,916,000	2019/06	102,928,000
2023/05	62,915,000	2022/05	113,823,000	2021/05	154,100,000	2020/05	79,895,000	2019/05	97,846,000
2023/04	65,173,000	2022/04	102,469,000	2021/04	130,363,000	2020/04	77,482,000	2019/04	117,513,000

本益比

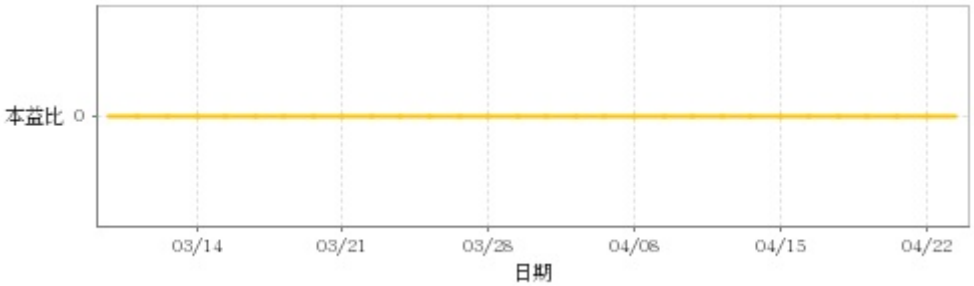

日期	本益比	日期	本益比	日期	本益比
4/23	0.00	4/9	0.00	3/22	0.00
4/22	0.00	4/8	0.00	3/21	0.00
4/19	0.00	4/3	0.00	3/20	0.00
4/18	0.00	4/2	0.00	3/19	0.00
4/17	0.00	4/1	0.00	3/18	0.00
4/16	0.00	3/29	0.00	3/15	0.00
4/15	0.00	3/28	0.00	3/14	0.00
4/12	0.00	3/27	0.00	3/13	0.00
4/11	0.00	3/26	0.00	3/12	0.00
4/10	0.00	3/25	0.00	3/11	0.00

重大訊息

(詳細請參考 MOPS 網站)

主旨	發表時間
本公司董事會決議召開113年股東常會公告	2024/02/27 16:15:50
董事會決議不分派股利	2024/02/27 16:16:34
公告董事會通過本公司總經理退休及委任代理總經理	2024/02/27 16:17:15
公告本公司董事會通過112年度財務報告	2024/02/27 16:15:03
公告本公司受邀參加群益金鼎證券於112年12月20日舉辦之線上法人說明會	2023/12/18 16:08:32

配股配息

股利年度	股東會日期	期別	現金股利(元/股)	盈餘配股(元/股)
112	2024/05/30	112	0.00000	0.00000
111	2023/05/24	111	0.35000	0.00000
110	2022/05/26	110	1.20000	0.00000
109	2021/08/25	109	0.25000	0.00000
108	2020/06/05	108	0.35000	0.00000