

生技醫療業

44.9 ▲ 0.2 最高45.2 | 最低44.75 【+/-/X表示漲/跌/不比價】

公司基本資料

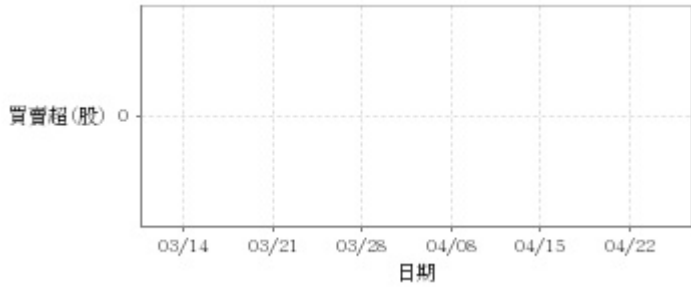
公司名稱	南光化學製藥股份有限公司
公司發言人	王桂芬
公司網址	http://www.nanguang.com.tw
實收資本額	新台幣 1,009,884,720
主要經營業務	西藥、醫療器材、動物藥品、飼料添加物、化妝品之製造加工買賣。 塑膠原料、塑膠瓶之製造加工買賣。 食品製造加工買賣業務及前項有關進出口貿易業務。
上市日期	2022/01/19
產業類別	生技醫療業

股價資訊



日期	收盤價	成交股數	日期	收盤價	成交股數	日期	收盤價	成交股數
4/24	44.9	72,475	4/10	46.95	212,176	3/25	47.0	182,507
4/23	44.7	128,379	4/9	47.15	242,833	3/22	46.7	194,942
4/22	44.15	171,203	4/8	47.0	139,039	3/21	46.55	143,097
4/19	44.1	351,584	4/3	46.6	112,303	3/20	46.55	235,181
4/18	45.25	126,686	4/2	46.75	121,687	3/19	46.25	172,702
4/17	45.1	124,838	4/1	47.0	221,281	3/18	45.95	344,075
4/16	44.85	357,910	3/29	46.95	158,589	3/15	46.3	205,898
4/15	45.8	137,146	3/28	47.4	255,698	3/14	46.7	365,295
4/12	46.15	168,279	3/27	47.2	248,538	3/13	46.75	535,416
4/11	46.15	329,045	3/26	46.3	170,735	3/12	47.85	254,673

投信買賣超



外資及陸資買賣超



自營商買賣超

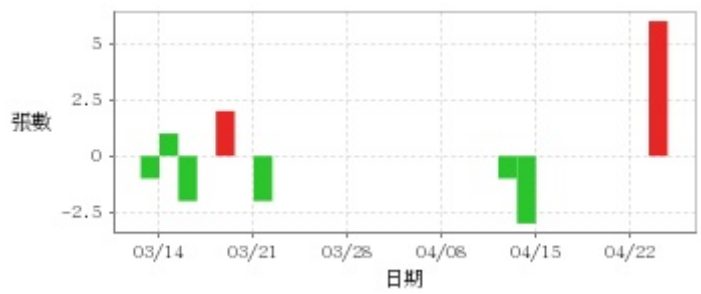


日期	投信買(+)/賣(-)超	自營商買(+)/賣(-)超	外資及陸資買(+) 賣(-)超	日期	投信買(+)/賣(-)超	自營商買(+)/賣(-)超	外資及陸資買(+) 賣(-)超
4/24	0	+1,000	-12,000	4/1	0	0	+82,000
4/23	0	0	+51,000	3/29	0	0	-9,000
4/22	0	+3,000	+68,000	3/28	0	0	-20,000
4/19	0	0	-145,000	3/27	0	-2,000	+95,000
4/18	0	0	+34,000	3/26	0	+1,000	-45,000
4/17	0	0	+52,000	3/25	0	0	+8,000
4/16	0	0	-134,000	3/22	0	0	+22,000
4/15	0	0	-39,000	3/21	0	0	-61,000
4/12	0	0	-30,000	3/20	0	-1,000	+7,000
4/11	0	-1,000	-122,000	3/19	0	0	+46,000
4/10	0	0	+30,000	3/18	0	0	+95,000
4/9	0	0	+31,000	3/15	0	0	-9,000
4/8	0	0	+44,000	3/14	0	0	+93,000
4/3	0	0	-9,000	3/13	0	-1	-149,000
4/2	0	0	-5,000	3/12	0	+1,001	+60,000

融資



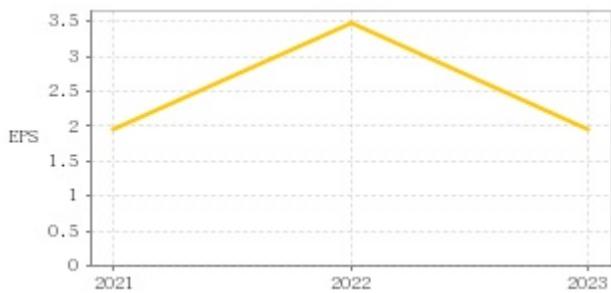
融券



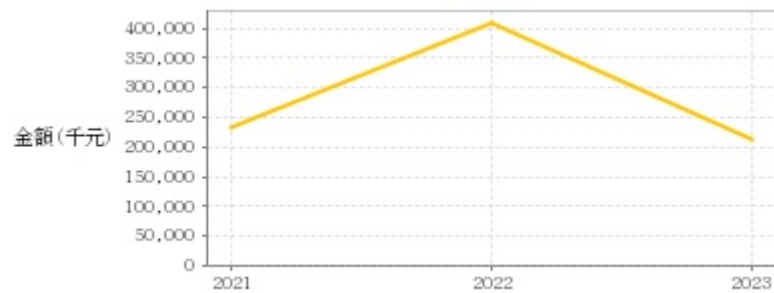
日期	融資張數	融券張數	日期	融資張數	融券張數	日期	融資張數	融券張數
4/24	-22	0	4/10	-26	0	3/25	+5	0
4/23	-12	+6	4/9	+9	0	3/22	-19	0
4/22	-22	0	4/8	-32	0	3/21	-5	-2
4/19	+1	0	4/3	+6	0	3/20	+21	0
4/18	-4	0	4/2	-15	0	3/19	+12	+2
4/17	-6	0	4/1	-12	0	3/18	-31	0
4/16	-14	0	3/29	-6	0	3/15	+22	-2
4/15	-12	0	3/28	-1	0	3/14	+11	+1
4/12	-5	-3	3/27	+12	0	3/13	-32	-1
4/11	-42	-1	3/26	-5	0	3/12	+5	0

公司財務資訊彙整

每股盈餘



繼續營業單位稅前淨利



年度	第一季		半年度		前三季		全年度	
	每股盈餘	繼續營業單位稅前淨利(千元)	每股盈餘	繼續營業單位稅前淨利(千元)	每股盈餘	繼續營業單位稅前淨利(千元)	每股盈餘	繼續營業單位稅前淨利(千元)
2023年	0.93	114,652	1.85	222,461	2.31	287,917	1.96	213,678
2022年	0.41	49,479	1.14	138,192	1.88	229,900	3.49	410,626
2021年	-	-	-	-	-	-	1.94	234,760

月營收



月	營收	月	營收	月	營收
2024/03	167,903,000	2023/03	241,671,000	2022/03	141,154,000
2024/02	136,717,000	2023/02	166,390,000	2022/02	92,399,000
2024/01	223,849,000	2023/01	165,023,000	2022/01	142,201,000
2023/12	139,986,000	2022/12	197,563,000	2021/12	150,898,000
2023/11	176,070,000	2022/11	194,901,000	2021/11	144,944,000
2023/10	200,252,000	2022/10	208,581,000	2021/10	153,554,000
2023/09	167,453,000	2022/09	158,742,000	2021/09	143,319,000
2023/08	193,411,000	2022/08	151,201,000	2021/08	153,505,000
2023/07	176,193,000	2022/07	180,890,000	2021/07	168,081,000
2023/06	176,948,000	2022/06	173,736,000		
2023/05	186,278,000	2022/05	153,181,000		
2023/04	160,551,000	2022/04	145,938,000		

本益比



日期	本益比	日期	本益比	日期	本益比
4/24	22.91	4/10	23.95	3/25	23.98
4/23	22.81	4/9	24.06	3/22	23.83
4/22	22.53	4/8	23.98	3/21	23.75
4/19	22.50	4/3	23.78	3/20	23.75
4/18	23.09	4/2	23.85	3/19	23.60
4/17	23.01	4/1	23.98	3/18	23.44
4/16	22.88	3/29	23.95	3/15	23.62
4/15	23.37	3/28	24.18	3/14	11.94
4/12	23.55	3/27	24.08	3/13	11.96
4/11	23.55	3/26	23.62	3/12	12.24

重大訊息

(詳細請參考 [MOPS](#) 網站)

主旨	發表時間
▶公告本公司董事會通過會計主管之任命	2024/03/22 15:24:56
▶公告本公司董事會通過財務主管之任命	2024/03/22 15:29:31
▶公告本公司董事會通過內部稽核主管之任命	2024/03/22 15:45:46
▶公告本公司董事會決議召開113年股東常會相關事宜	2024/03/12 21:05:11
▶公告本公司董事會通過112年度個體暨合併財務報告	2024/03/12 21:12:46

配股配息

股利年度	股東會日期	期別	現金股利(元/股)	盈餘配股(元/股)
112	-	112	1.00000	0.00000
111	-	111	2.00000	0.00000
110	2022/05/27	110	1.55000	0.00000
109	2021/05/27	109	1.50000	0.00000
108	2020/05/27	108	1.20000	0.00000