

電器電纜

245.5 ▲ 11.5 最高251.0 | 最低  
231.0

【+/-/X表示漲/跌/不比價】

## 公司基本資料

公司名稱	大東電業廠股份有限公司
公司發言人	江美虹
公司網址	http://tewc.com.tw/
實收資本額	新台幣 660,000,000
主要經營業務	從事電線電纜之製造、加工、買賣及安裝工程
上市日期	2026/01/22
產業類別	電器電纜
法說影音	<a href="#">前往WebPro觀看</a>

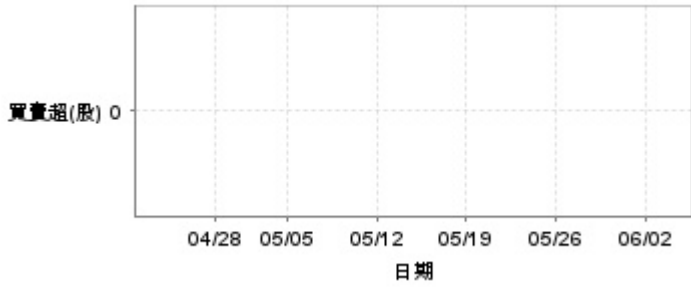
## 股價資訊

## 股價

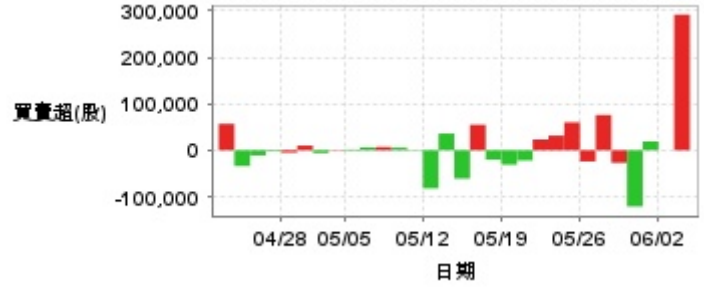


日期	收盤價	成交股數	日期	收盤價	成交股數	日期	收盤價	成交股數
6/3	245.5	841,306	5/20	215.5	133,097	5/6	244.5	135,116
6/2	234.0	248,919	5/19	220.5	102,626	5/5	246.5	145,005
6/1	240.0	254,180	5/18	223.5	156,849	5/4	250.0	293,063
5/29	243.5	403,144	5/15	229.5	431,066	4/30	239.0	97,762
5/28	246.0	872,040	5/14	222.0	196,490	4/29	240.0	123,460
5/27	238.5	555,880	5/13	226.0	255,927	4/28	237.5	143,441
5/26	229.0	193,839	5/12	231.5	416,410	4/27	231.5	228,132
5/25	228.0	227,518	5/11	242.5	349,201	4/24	240.0	338,525
5/22	224.5	186,243	5/8	246.0	178,907	4/23	249.0	1,211,250
5/21	222.0	83,875	5/7	246.0	135,730	4/22	255.0	2,381,212

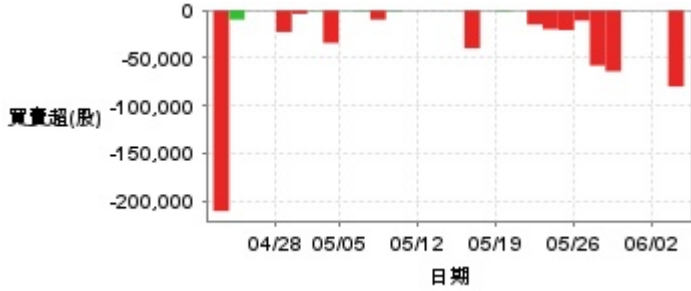
投信買賣超



外資及陸資買賣超

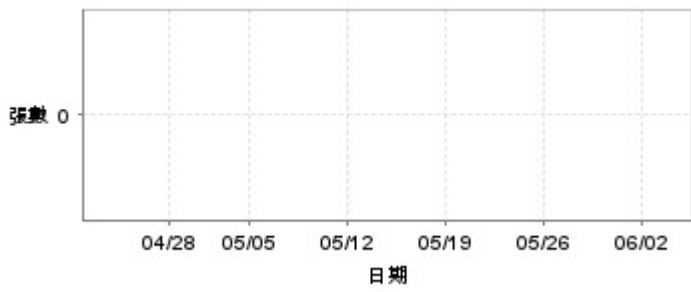


自營商買賣超

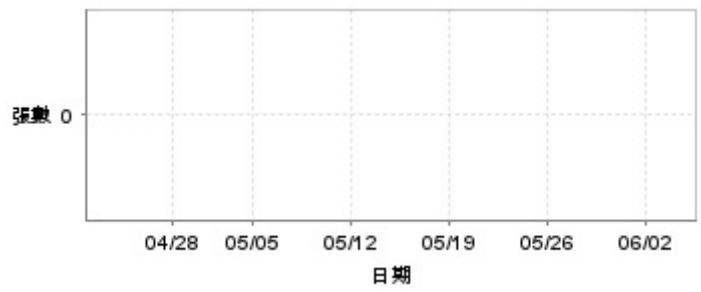


日期	投信買(+)/賣(-)超	自營商買(+)/賣(-)超	外資及陸資買(+)/賣(-)超	日期	投信買(+)/賣(-)超	自營商買(+)/賣(-)超	外資及陸資買(+)/賣(-)超
6/3	0	-80,000	+291,700	5/13	0	0	+35,914
6/2	0	0	0	5/12	0	0	-81,980
6/1	0	0	+19,000	5/11	0	0	-1,064
5/29	0	-89	-121,000	5/8	0	-1,000	+5,500
5/28	0	-64,096	-27,000	5/7	0	-10,000	+7,000
5/27	0	-58,000	+75,802	5/6	0	-999	+6,000
5/26	0	-11,000	-24,000	5/5	0	-236	+2,000
5/25	0	-21,027	+60,000	5/4	0	-34,500	+1,000
5/22	0	-20,000	+31,438	4/30	0	-500	-6,000
5/21	0	-15,093	+23,201	4/29	0	-4,000	+10,000
5/20	0	0	-22,000	4/28	0	-23,000	-5,000
5/19	0	-1,000	-31,000	4/27	0	0	-2,000
5/18	0	-26	-20,140	4/24	0	0	-11,000
5/15	0	-39,996	+55,000	4/23	0	-10,000	-34,000
5/14	0	0	-61,000	4/22	0	-210,237	+56,800

融資



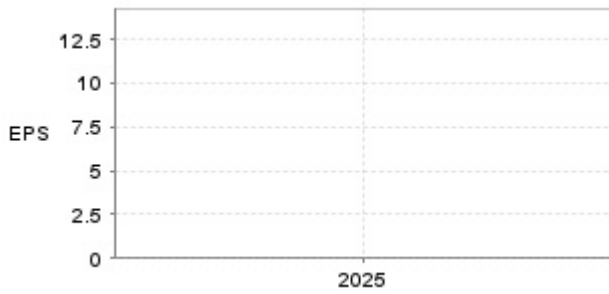
融券



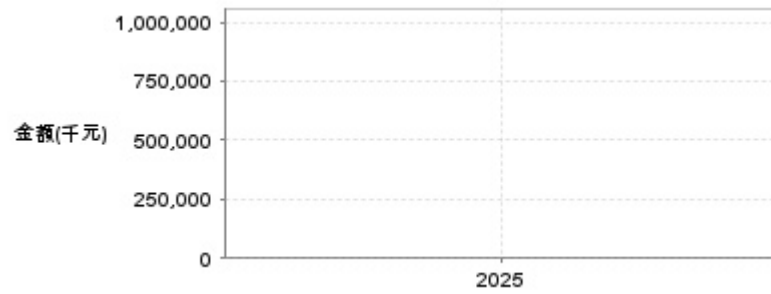
日期	融資張數	融券張數	日期	融資張數	融券張數	日期	融資張數	融券張數
6/3	0	0	5/20	0	0	5/6	0	0
6/2	0	0	5/19	0	0	5/5	0	0
6/1	0	0	5/18	0	0	5/4	0	0
5/29	0	0	5/15	0	0	4/30	0	0
5/28	0	0	5/14	0	0	4/29	0	0
5/27	0	0	5/13	0	0	4/28	0	0
5/26	0	0	5/12	0	0	4/27	0	0
5/25	0	0	5/11	0	0	4/24	0	0
5/22	0	0	5/8	0	0	4/23	0	0
5/21	0	0	5/7	0	0	4/22	0	0

公司財務資訊彙整

每股盈餘

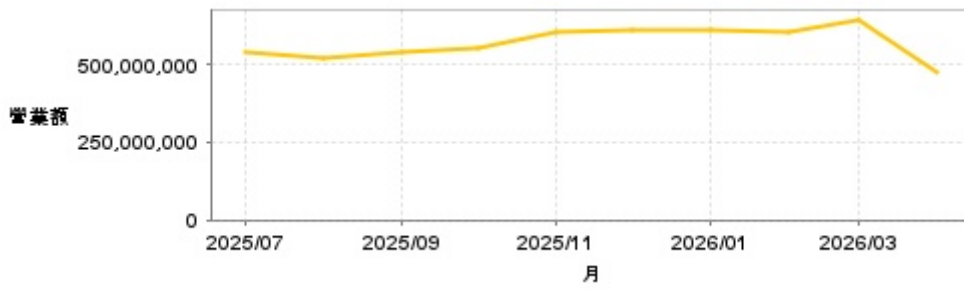


繼續營業單位稅前淨利



年度	第一季		半年度		前三季		全年度	
	每股盈餘	繼續營業單位稅前淨利(千元)	每股盈餘	繼續營業單位稅前淨利(千元)	每股盈餘	繼續營業單位稅前淨利(千元)	每股盈餘	繼續營業單位稅前淨利(千元)
2026年	4.33	349,252	-	-	-	-	-	-
2025年	-	-	-	-	-	-	13.61	1,009,626

月營收



月	營收
2026/04	477,372,000
2026/03	646,394,000
2026/02	602,009,000
2026/01	613,933,000
2025/12	613,963,000
2025/11	605,208,000
2025/10	551,070,000
2025/09	537,249,000
2025/08	520,334,000
2025/07	540,606,000

本益比



日期	本益比	日期	本益比	日期	本益比
6/3	19.83	5/20	17.41	5/6	17.95
6/2	18.90	5/19	17.81	5/5	18.10
6/1	19.39	5/18	18.05	5/4	18.36
5/29	19.67	5/15	18.54	4/30	17.55
5/28	19.87	5/14	17.93	4/29	17.62
5/27	19.26	5/13	18.26	4/28	17.44
5/26	18.50	5/12	18.70	4/27	17.00
5/25	18.42	5/11	19.59	4/24	17.62
5/22	18.13	5/8	18.06	4/23	18.28
5/21	17.93	5/7	18.06	4/22	18.72

## 重大訊息

(詳細請參考 [MOPS](#) 網站)

主旨	發表時間
▶公告本公司董事會決議發行國內第一次無擔保公司債	2026/05/29 22:44:09
▶本公司受邀參加法人說明會	2026/05/26 15:47:50
▶公告本公司董事會決議通過115年第一季財務報告	2026/05/04 17:20:52
▶公告本公司內部稽核主管異動	2026/05/04 17:21:18
▶董事會決議召開115年股東常會相關事宜公告(增列議案)	2026/05/04 17:34:05

## 配股配息

股利年度	股東會日期	期別	現金股利(元/股)	盈餘配股(元/股)
114	-	114	8.00000	0.00000
113	-	113	6.50000	0.00000
112	-	112	3.00000	0.00000