中國石油化學工業開發(股)公司 股票代號:1314

產製日期: 2024/04/26

塑膠工業

10.1 ▼ 0.05 最高10.2 | 最低10.05 【+/-/X表示漲/跌/不比價】

公司基本資料

公司名稱	中國石油化學工業開發(股)公司
公司發言人	陳穎俊
公司網址	www.cpdc.com.tw
實收資本額	新台幣 37,848,501,300
主要經營業務	石油化學產品CPL AN 之製造及銷售
上市日期	1991/07/12
產業類別	塑膠工業

股價資訊

股價

日期	收盤價	成交股數	日期	收盤價	成交股數	日期	收盤價	成交股數
4/25	10.1	13,504,141	4/11	9.67	24,731,632	3/26	9.36	9,251,499
4/24	10.15	23,962,830	4/10	9.89	21,763,566	3/25	9.43	8,784,759
4/23	10.25	35,711,466	4/9	9.82	55,832,669	3/22	9.41	9,081,426
4/22	10.2	113,555,531	4/8	9.59	11,509,513	3/21	9.43	12,557,923
4/19	9.81	38,424,607	4/3	9.48	11,482,519	3/20	9.35	13,476,144
4/18	9.93	35,936,231	4/2	9.6	21,777,234	3/19	9.26	8,155,398
4/17	9.6	11,495,070	4/1	9.48	8,199,533	3/18	9.21	7,146,491
4/16	9.41	20,422,484	3/29	9.39	5,893,478	3/15	9.13	13,649,836
4/15	9.66	40,167,467	3/28	9.43	13,939,108	3/14	9.2	8,233,527
4/12	9.63	10,505,583	3/27	9.57	20,635,799	3/13	9.2	9,533,516

盤後統計資訊

投信買賣超

外資及陸資買賣超

自營商買賣超

日期	投信買(+)/賣(-)超	自營商買(+)/賣(-)超	外資及陸資買(+)/賣(-)超	日期	投信買(+)/賣(-)超	自營商買(+)/賣(-)超	外資及陸資買(+)/賣(-)超
4/25	0	-336,133	+219,250	4/2	0	+143,844	+5,990,000
4/24	0	+1,171,137	+2,867,600	4/1	0	+366,000	+4,157,000
4/23	0	+60,113	-2,641,570	3/29	0	+89,000	+601,000
4/22	0	+4,439,393	+11,138,000	3/28	0	-120,000	-3,803,000
4/19	0	-506,605	-4,396,000	3/27	0	+397,000	+8,367,010
4/18	0	+1,187,575	+11,213,000	3/26	0	+169,986	+1,948,000
4/17	0	-188,463	+2,301,313	3/25	0	+106,000	+437,999
4/16	0	-893,293	-10,252,600	3/22	0	-108,000	+2,506,635
4/15	0	-473,962	+1,406,000	3/21	0	+727,000	+3,892,183
4/12	0	-491,000	-2,689,006	3/20	0	-337,776	+5,330,014
4/11	0	-170,190	-4,973,000	3/19	0	-143,000	+716,038
4/10	0	+220,000	+8,266,000	3/18	0	+120,000	-475,399
4/9	0	+1,291,619	+24,042,000	3/15	0	-166,541	-4,147,473
4/8	0	+201,000	+5,136,804	3/14	-3,718	-26,952	-1,591,000
4/3	0	-36,000	-4,582,425	3/13	0	-75,222	-3,412,000

融資

融券

日期	融資張數	融券張數	日期	融資張數	融券張數	日期	融資張數	融券張數
4/25	+33	-45	4/11	+300	-3	3/26	-370	0
4/24	+234	-15	4/10	-1,692	+28	3/25	+387	0
4/23	+236	+39	4/9	-1,623	+31	3/22	-186	-7
4/22	+3,652	+130	4/8	-222	+8	3/21	-153	-1
4/19	-559	-159	4/3	+124	+9	3/20	-666	+2
4/18	+64	+192	4/2	-3,757	-31	3/19	+859	+1
4/17	-126	0	4/1	-971	+3	3/18	+1,104	-70
4/16	+564	-23	3/29	+114	+10	3/15	-689	-1
4/15	+408	-14	3/28	+135	+21	3/14	+286	-50
4/12	-118	-13	3/27	-489	0	3/13	-249	-6

公司財務資訊彙整

每股盈餘

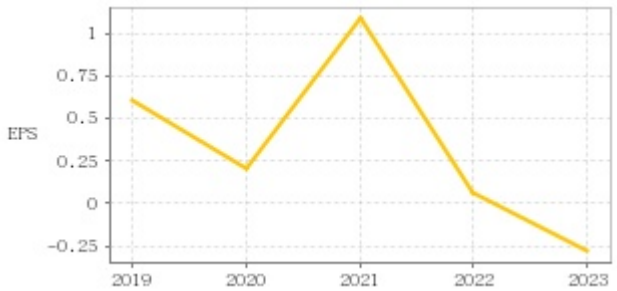

繼續營業單位稅前淨利

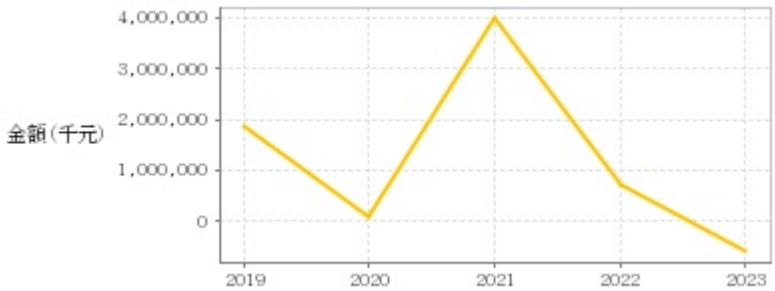

年度	第一季		半年度		前三季		全年度	
	每股盈餘	繼續營業單位稅前淨利(千元)	每股盈餘	繼續營業單位稅前淨利(千元)	每股盈餘	繼續營業單位稅前淨利(千元)	每股盈餘	繼續營業單位稅前淨利(千元)
2023年	-0.27	-1,007,602	-0.48	-1,830,813	-0.63	-2,383,256	-0.28	-585,107
2022年	-0.09	-328,096	-0.21	-791,601	0.22	832,342	0.06	723,371
2021年	0.20	669,676	0.67	2,437,053	1.03	3,599,837	1.09	3,989,678
2020年	0	3,760	0.14	-120,491	0.02	-534,281	0.21	103,776
2019年	0.11	339,764	0.34	1,001,585	0.40	1,186,770	0.61	1,863,472

月營收

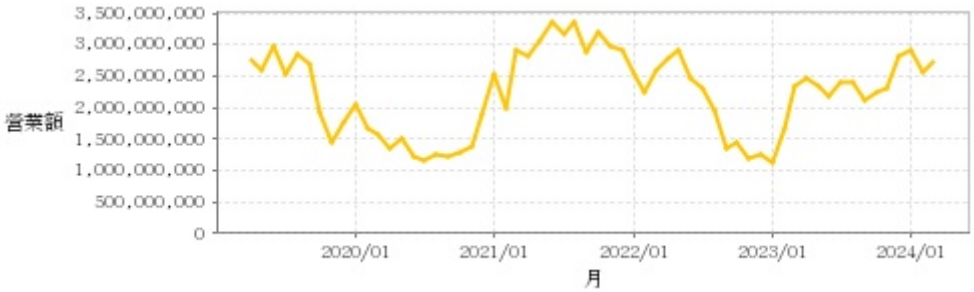

月	營收	月	營收	月	營收	月	營收	月	營收
2024/03	2,729,534,000	2023/03	2,332,203,000	2022/03	2,608,381,000	2021/03	2,915,031,000	2020/03	1,568,761,000
2024/02	2,547,610,000	2023/02	1,671,640,000	2022/02	2,232,821,000	2021/02	1,979,742,000	2020/02	1,668,882,000
2024/01	2,914,717,000	2023/01	1,141,581,000	2022/01	2,541,068,000	2021/01	2,541,752,000	2020/01	2,063,432,000
2023/12	2,821,743,000	2022/12	1,249,149,000	2021/12	2,916,368,000	2020/12	1,880,643,000	2019/12	1,760,840,000
2023/11	2,315,446,000	2022/11	1,179,469,000	2021/11	2,985,458,000	2020/11	1,390,823,000	2019/11	1,447,104,000
2023/10	2,237,466,000	2022/10	1,455,340,000	2021/10	3,189,912,000	2020/10	1,294,775,000	2019/10	1,931,548,000
2023/09	2,110,222,000	2022/09	1,363,265,000	2021/09	2,884,029,000	2020/09	1,224,711,000	2019/09	2,675,293,000
2023/08	2,408,787,000	2022/08	1,941,044,000	2021/08	3,348,017,000	2020/08	1,242,352,000	2019/08	2,850,755,000
2023/07	2,412,106,000	2022/07	2,318,156,000	2021/07	3,161,214,000	2020/07	1,166,126,000	2019/07	2,522,461,000
2023/06	2,173,525,000	2022/06	2,458,926,000	2021/06	3,363,761,000	2020/06	1,217,571,000	2019/06	2,967,847,000
2023/05	2,324,331,000	2022/05	2,898,219,000	2021/05	3,063,236,000	2020/05	1,499,660,000	2019/05	2,592,197,000
2023/04	2,465,204,000	2022/04	2,781,957,000	2021/04	2,814,860,000	2020/04	1,366,840,000	2019/04	2,737,182,000

本益比

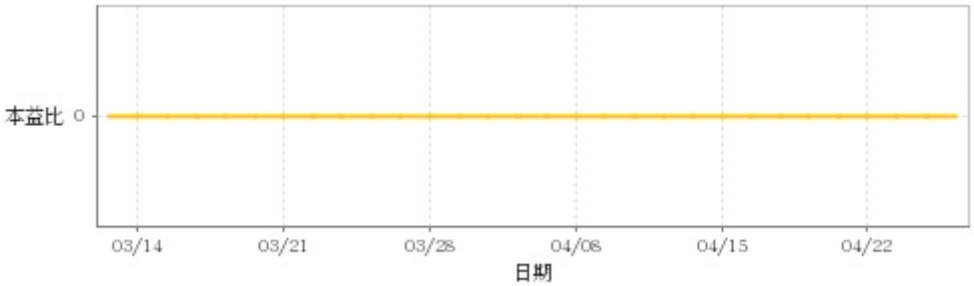

日期	本益比	日期	本益比	日期	本益比
4/25	0.00	4/11	0.00	3/26	0.00
4/24	0.00	4/10	0.00	3/25	0.00
4/23	0.00	4/9	0.00	3/22	0.00
4/22	0.00	4/8	0.00	3/21	0.00
4/19	0.00	4/3	0.00	3/20	0.00
4/18	0.00	4/2	0.00	3/19	0.00
4/17	0.00	4/1	0.00	3/18	0.00
4/16	0.00	3/29	0.00	3/15	0.00
4/15	0.00	3/28	0.00	3/14	0.00
4/12	0.00	3/27	0.00	3/13	0.00

重大訊息

(詳細請參考 MOPS 網站)

主旨	發表時間
▶公告本公司將於113年4月12日召開法人說明會	2024/04/11 18:19:58
▶公告召開本公司113年股東常會事宜	2024/04/11 18:19:31
▶代重要子公司鼎越開發(股)公司公告董事會決議通過簽訂 台北市松山區西松段之新建工程承攬契約書。	2024/04/09 20:17:03
▶代重要子公司鼎越開發股份有限公司公告董事會決議召集 一一三年股東常會相關事宜。	2024/04/09 20:17:38
▶公告本公司處分高雄市前鎮區經貿段五小段1-1地號土地情形	2024/03/26 17:29:21

配股配息

股利年度	股東會日期	期別	現金股利(元/股)	盈餘配股(元/股)
112	2024/05/30	112	0.00000	0.00000
111	2023/06/30	111	0.00000	0.00000
110	2022/05/27	110	0.40000	0.00000
109	2021/05/28	109	0.00000	0.00000
108	2020/05/28	108	0.30000	0.00000