

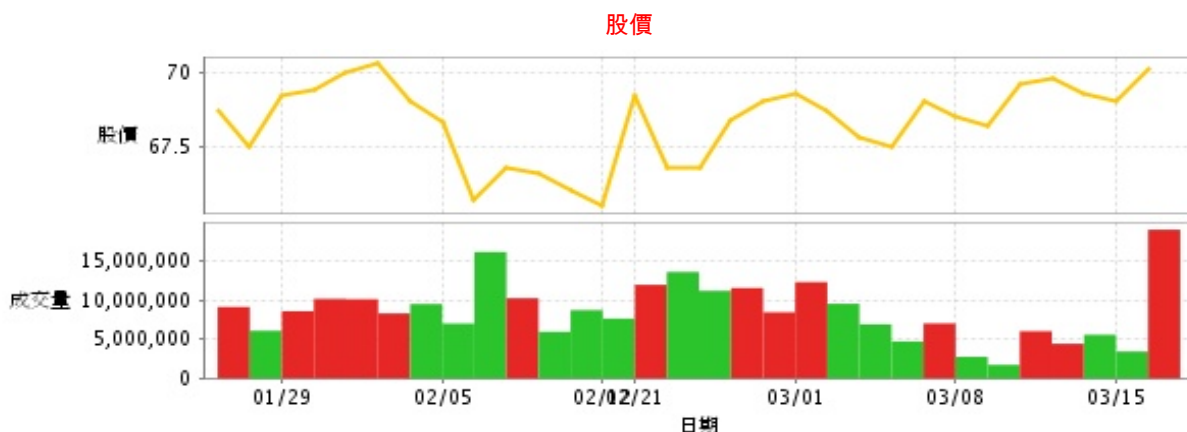
食品工業

70.1 ▲ 1.1 最高70.1 | 最低68.0

公司基本資料

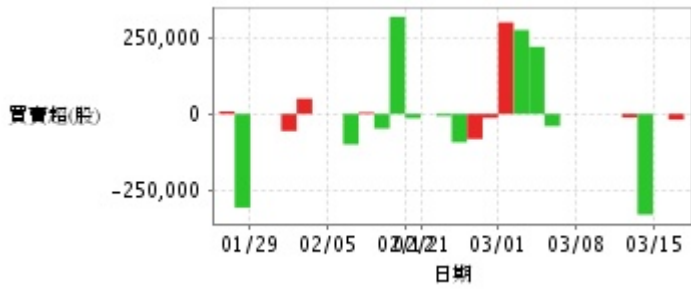
公司名稱	統一企業股份有限公司
公司發言人	蘇崇銘
公司網址	http://www.uni-president.com.tw
實收資本額	新台幣 56,820,154,210
主要經營業務	麵粉.飼料.油脂.速食麵.冷調食品.飲料.奶粉.乳品.麵包.醬品. 肉品.冰品.進口食品等之製造加工及銷售.國際貿易業. 烘焙炊蒸食品製造等項目
上市日期	1987/12/28
產業類別	食品工業

股價資訊

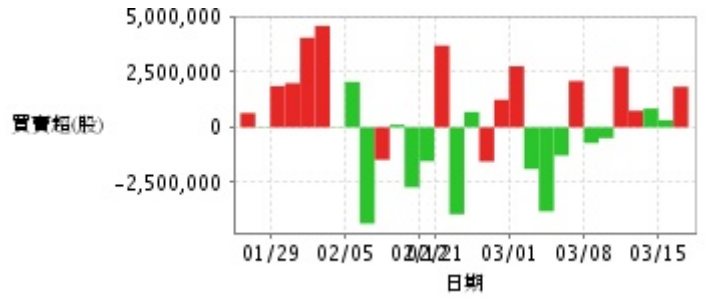


日期	收盤價	成交股數	日期	收盤價	成交股數	日期	收盤價	成交股數
3/16	70.1	18,926,505	3/2	68.7	9,503,062	2/7	66.8	10,210,777
3/15	69.0	3,431,404	3/1	69.3	12,259,742	2/6	65.7	16,091,295
3/14	69.3	5,558,191	2/27	69.0	8,425,162	2/5	68.3	6,984,778
3/13	69.8	4,414,304	2/26	68.4	11,514,695	2/2	69.0	9,468,857
3/12	69.6	6,017,910	2/23	66.8	11,154,159	2/1	70.3	8,280,437
3/9	68.2	1,726,365	2/22	66.8	13,553,525	1/31	70.0	10,084,350
3/8	68.5	2,754,821	2/21	69.2	11,910,939	1/30	69.4	10,127,509
3/7	69.0	7,002,167	2/12	65.5	7,623,134	1/29	69.2	8,559,924
3/6	67.5	4,716,325	2/9	66.0	8,699,275	1/26	67.5	6,072,908
3/5	67.8	6,887,391	2/8	66.6	5,937,287	1/25	68.7	9,107,465

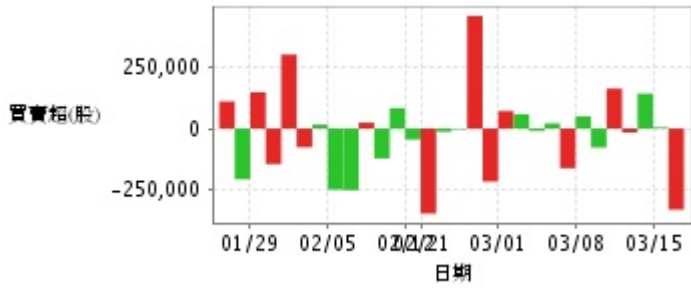
投信買賣超



外資及陸資買賣超



自營商買賣超



日期	投信買(+)/賣(-)超	自營商買(+)/賣(-)超	外資及陸資買(+) 賣(-)超	日期	投信買(+)/賣(-)超	自營商買(+)/賣(-)超	外資及陸資買(+) 賣(-)超
3/16	-19,000	-329,000	+1,836,152	2/22	-7,000	-13,000	-3,936,781
3/15	0	+5,000	+325,634	2/21	0	-345,000	+3,698,362
3/14	-330,000	+142,000	+850,070	2/12	-14,000	-45,000	-1,536,375
3/13	-12,000	-16,000	+748,436	2/9	+318,000	+83,000	-2,717,937
3/12	0	+162,000	+2,736,353	2/8	-48,000	-121,000	+116,299
3/9	0	-77,000	-489,145	2/7	+5,000	+24,000	-1,469,712
3/8	0	+49,000	-712,628	2/6	-100,000	-250,000	-4,360,484
3/7	0	-161,000	+2,094,101	2/5	0	-248,000	+2,054,526
3/6	-40,000	+21,000	-1,276,734	2/2	0	+16,000	+19,024
3/5	+220,000	-10,000	-3,806,218	2/1	+50,000	-76,000	+4,591,625
3/2	+275,000	+58,000	-1,889,831	1/31	-56,000	+300,000	+4,053,708
3/1	+300,000	+71,000	+2,763,041	1/30	0	-144,000	+1,999,000
2/27	-13,000	-215,000	+1,245,432	1/29	0	+147,000	+1,863,798
2/26	-82,000	+457,000	-1,549,342	1/26	-307,000	-206,000	+23,649
2/23	-93,000	-3,000	+694,235	1/25	+8,000	+110,000	+645,891

融資



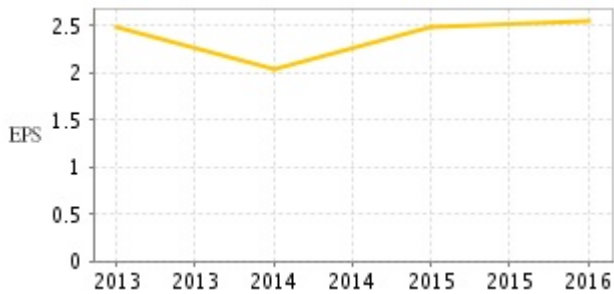
融券



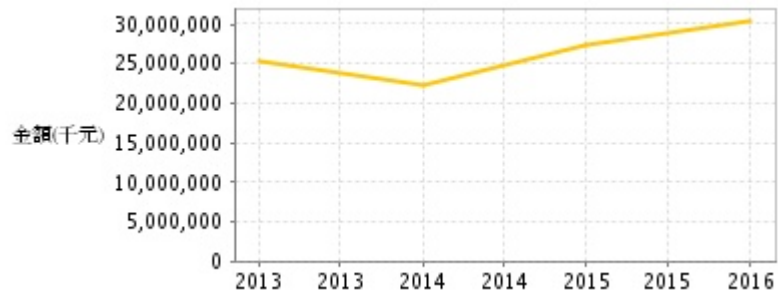
日期	融資張數	融券張數	日期	融資張數	融券張數	日期	融資張數	融券張數
3/16	-118	+13	3/2	-15	-19	2/7	+10	-12
3/15	+82	+17	3/1	+376	-2	2/6	-78	-55
3/14	+80	-3	2/27	-251	+24	2/5	+15	-39
3/13	+12	+14	2/26	-16	+14	2/2	+304	-4
3/12	-207	+14	2/23	+18	+3	2/1	-16	-4
3/9	+1	-1	2/22	+283	-41	1/31	-144	+19
3/8	+401	-1	2/21	-86	+42	1/30	-99	+6
3/7	-126	+4	2/12	+25	-6	1/29	-42	+15
3/6	+29	-24	2/9	-60	-2	1/26	+43	-16
3/5	+41	-10	2/8	-22	-6	1/25	-13	+3

公司財務資訊彙整

每股盈餘

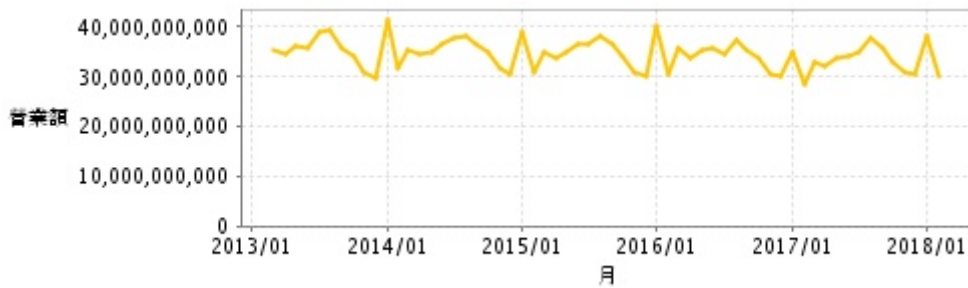


繼續營業單位稅前淨利



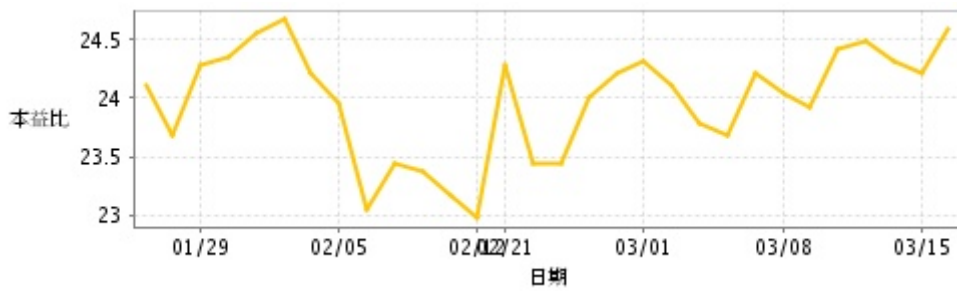
年度	第一季		半年度		前三季		全年度	
	每股盈餘	繼續營業單位稅前淨利(千元)	每股盈餘	繼續營業單位稅前淨利(千元)	每股盈餘	繼續營業單位稅前淨利(千元)	每股盈餘	繼續營業單位稅前淨利(千元)
2017年	0.79	8,165,062	1.61	17,001,705	2.62	26,697,690	-	-
2016年	0.76	7,980,132	1.60	17,029,865	2.33	25,518,644	2.56	30,502,342
2015年	0.79	8,369,130	1.60	17,248,460	2.21	24,315,475	2.48	27,249,360
2014年	0.81	7,717,097	1.41	13,882,964	1.68	18,612,360	2.04	22,261,814
2013年	0.75	6,982,144	1.34	13,778,645	2.13	21,414,289	2.48	25,282,161

月營收



月	營收	月	營收	月	營收	月	營收	月	營收
2018/02	30,250,749,000	2017/02	28,430,863,000	2016/02	30,528,301,000	2015/02	31,025,127,000	2014/02	31,775,091,000
2018/01	38,161,968,000	2017/01	34,772,056,000	2016/01	40,396,873,000	2015/01	38,864,361,000	2014/01	41,540,778,000
2017/12	30,552,612,000	2016/12	30,085,441,000	2015/12	30,286,188,000	2014/12	30,680,662,000	2013/12	29,721,240,000
2017/11	31,140,541,000	2016/11	30,631,842,000	2015/11	31,056,448,000	2014/11	31,662,812,000	2013/11	30,990,399,000
2017/10	33,118,533,000	2016/10	33,945,525,000	2015/10	34,146,847,000	2014/10	35,053,086,000	2013/10	34,184,673,000
2017/09	35,792,013,000	2016/09	35,517,051,000	2015/09	36,509,184,000	2014/09	36,661,811,000	2013/09	35,846,642,000
2017/08	37,940,819,000	2016/08	37,381,315,000	2015/08	38,024,881,000	2014/08	38,157,609,000	2013/08	39,507,402,000
2017/07	35,072,216,000	2016/07	34,586,149,000	2015/07	36,452,231,000	2014/07	37,878,264,000	2013/07	39,146,498,000
2017/06	34,105,063,000	2016/06	35,837,446,000	2015/06	36,605,427,000	2014/06	36,462,432,000	2013/06	35,659,394,000
2017/05	33,849,168,000	2016/05	35,180,192,000	2015/05	34,803,223,000	2014/05	34,996,778,000	2013/05	35,982,680,000
2017/04	32,149,960,000	2016/04	33,807,543,000	2015/04	33,626,211,000	2014/04	34,615,169,000	2013/04	34,649,804,000
2017/03	32,926,233,000	2016/03	35,787,584,000	2015/03	35,048,885,000	2014/03	35,307,493,000	2013/03	35,244,530,000

本益比



日期	本益比	日期	本益比	日期	本益比
3/16	24.60	3/2	24.11	2/7	23.44
3/15	24.21	3/1	24.32	2/6	23.05
3/14	24.32	2/27	24.21	2/5	23.96
3/13	24.49	2/26	24.00	2/2	24.21
3/12	24.42	2/23	23.44	2/1	24.67
3/9	23.93	2/22	23.44	1/31	24.56
3/8	24.04	2/21	24.28	1/30	24.35
3/7	24.21	2/12	22.98	1/29	24.28
3/6	23.68	2/9	23.16	1/26	23.68
3/5	23.79	2/8	23.37	1/25	24.11

重大訊息

(詳細請參考 [MOPS](#) 網站)

主旨	發表時間
▶代子公司Cayman President Holdings Ltd.公告 新增資金貸與金額達本公司淨值之2%以上	2017/11/08 17:26:59
▶公告本公司董事會通過取得統一星巴克股份有限公司20%股權	2017/07/27 19:14:11
▶代Kai Yu(BVI)Inv't. Co.,Ltd.公告董事會通過處分持有 President Coffee(Cayman)Holdings Ltd.20%股權	2017/07/27 19:14:48
▶依公開發行公司資金貸與及背書保證處理準則第二十五條第一項第一款公告申報本公司及其子公司背書保證餘額達本公司最近期 財務報表淨值百分之五十以上。	2017/07/27 21:07:09
▶ 本公司應摩根士丹利證券之邀在106/04/11於新加坡參加法說會，報告本公司截至105全年度營運與財務概況。	2017/04/07 14:25:42

配股配息

股利年度	股東會日期	期別	現金股利(元/股)	盈餘配股(元/股)
105	106/06/21	1	2.10000	0.00000
104	105/06/22	1	2.00000	0.00000
103	104/06/26	1	1.40000	0.40000
102	103/06/24	1	1.50000	0.60000