

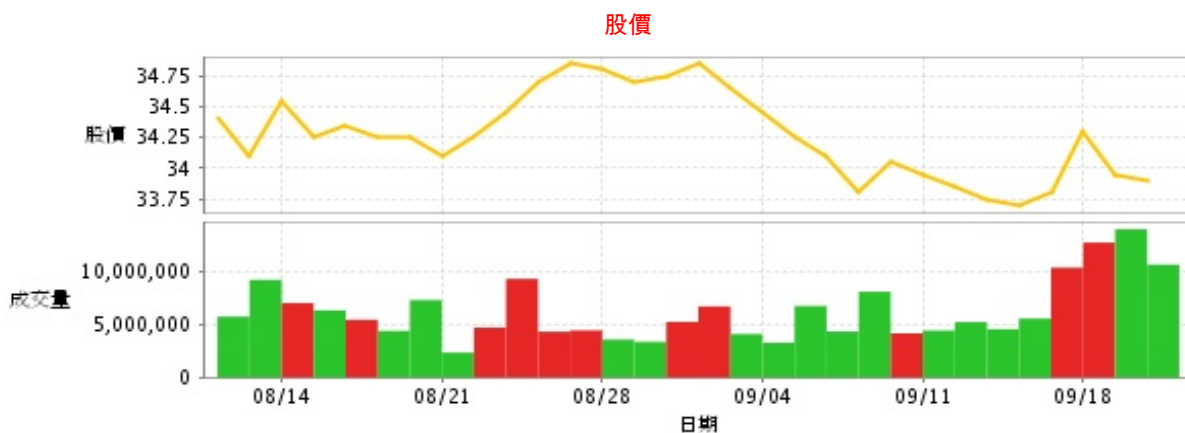
水泥工業

33.9 ▼ 0.05 最高34.1 | 最低33.85

公司基本資料

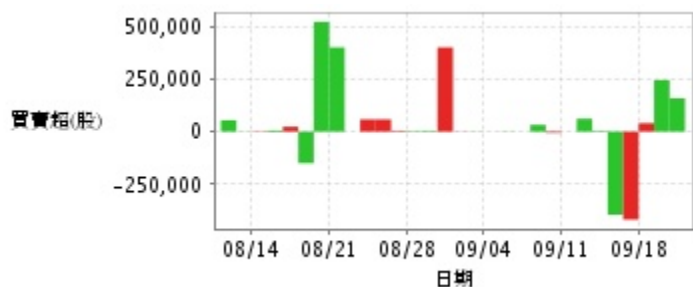
公司名稱	台灣水泥股份有限公司
公司發言人	黃健強
公司網址	http://www.taiwancement.com
實收資本額	新台幣 36,921,758,690
主要經營業務	有關水泥及水泥製品之生產及運銷 有關水泥原料及水泥製品原料之開採製造運銷及附屬礦石之開採經銷 經營有關水泥工業及其附屬事業
上市日期	1962/02/09
產業類別	水泥工業

股價資訊



日期	收盤價	成交股數	日期	收盤價	成交股數	日期	收盤價	成交股數
9/20	33.9	10,624,922	9/6	34.1	4,335,726	8/23	34.45	9,287,189
9/19	33.95	13,942,921	9/5	34.25	6,737,186	8/22	34.25	4,707,021
9/18	34.3	12,690,100	9/4	34.45	3,281,172	8/21	34.1	2,353,769
9/15	33.8	10,337,792	9/1	34.65	4,098,028	8/18	34.25	7,295,818
9/14	33.7	5,554,074	8/31	34.85	6,698,883	8/17	34.25	4,394,516
9/13	33.75	4,557,103	8/30	34.75	5,243,700	8/16	34.35	5,435,656
9/12	33.85	5,221,796	8/29	34.7	3,364,181	8/15	34.25	6,330,534
9/11	33.95	4,425,075	8/28	34.8	3,578,010	8/14	34.55	7,005,135
9/8	34.05	4,167,136	8/25	34.85	4,441,308	8/11	34.1	9,189,920
9/7	33.8	8,073,415	8/24	34.7	4,320,255	8/10	34.4	5,734,084

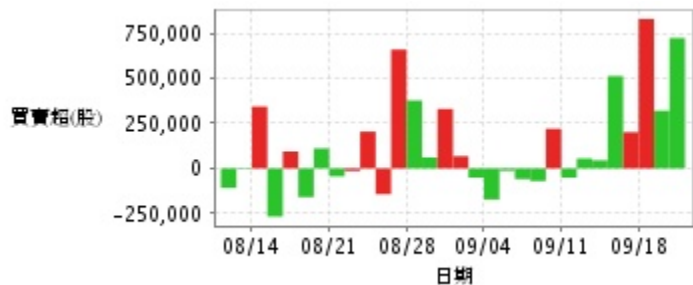
投信買賣超



外資及陸資買賣超

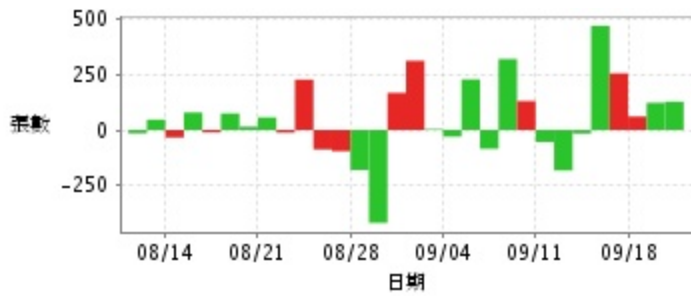


自營商買賣超



日期	投信買(+)/賣(-)超	自營商買(+)/賣(-)超	外資及陸資買(+))/賣(-)超	日期	投信買(+)/賣(-)超	自營商買(+)/賣(-)超	外資及陸資買(+))/賣(-)超
9/20	+158,000	+723,000	-2,233,230	8/30	+400,000	+330,000	-1,741,765
9/19	+245,000	+320,000	-6,915,160	8/29	-4,000	+61,000	-1,285,768
9/18	+40,000	+829,000	-1,601,326	8/28	+3,000	+377,000	-1,217,800
9/15	-418,000	+201,000	-1,451,036	8/25	+4,000	+659,000	-2,278,000
9/14	-395,000	+512,000	-2,724,830	8/24	+58,000	-143,000	-952,000
9/13	+4,000	+45,000	-1,927,956	8/23	+58,000	+204,000	-5,551,331
9/12	+61,000	+55,000	-2,472,646	8/22	0	-14,000	-2,318,000
9/11	0	-51,000	-1,203,000	8/21	+400,000	-44,000	-925,000
9/8	-6,000	+220,000	-1,495,565	8/18	+521,000	+111,000	-3,724,633
9/7	+32,000	-70,000	-4,630,000	8/17	-150,000	-159,000	-1,250,000
9/6	0	-59,000	-128,357	8/16	+23,000	+94,000	-861,000
9/5	+1,000	-13,144	-3,061,780	8/15	+6,000	-267,000	-691,000
9/4	0	-172,000	-1,520,438	8/14	-2,000	+343,000	-318,002
9/1	-1,000	-51,000	-2,101,000	8/11	+1,000	+4,000	-2,032,348
8/31	+1,000	+68,000	-3,784,235	8/10	+54,000	-108,000	+402,220

融資



融券



日期	融資張數	融券張數	日期	融資張數	融券張數	日期	融資張數	融券張數
9/20	+128	+14	9/6	-85	+55	8/23	+228	-4
9/19	+123	-3	9/5	+229	+10	8/22	-12	-1
9/18	+61	+3	9/4	-30	0	8/21	+57	+3
9/15	+256	+10	9/1	+4	+2	8/18	+15	-1
9/14	+471	-53	8/31	+313	-4	8/17	+75	-1
9/13	-16	+1	8/30	+168	0	8/16	-11	-1
9/12	-183	-7	8/29	-420	-3	8/15	+79	-9
9/11	-54	-8	8/28	-181	0	8/14	-34	+12
9/8	+131	-2	8/25	-96	-1	8/11	+47	-74
9/7	+321	+2	8/24	-88	+3	8/10	-15	+27

公司財務資訊彙整

每股盈餘



繼續營業單位稅前淨利



年度	第一季		半年度		前三季		全年度	
	每股盈餘	繼續營業單位稅前淨利(千元)	每股盈餘	繼續營業單位稅前淨利(千元)	每股盈餘	繼續營業單位稅前淨利(千元)	每股盈餘	繼續營業單位稅前淨利(千元)
2017年	0.23	1,675,274	0.81	5,754,330	-	-	-	-
2016年	0.06	277,847	0.60	3,746,045	1.23	7,771,113	1.72	11,515,335
2015年	0.22	1,469,867	0.83	4,712,376	1.08	5,883,687	1.56	8,666,015
2014年	0.50	3,550,846	1.36	9,837,043	2.23	15,933,466	2.93	21,198,720
2013年	0.38	2,340,789	1.08	6,949,563	2.06	13,467,984	2.72	18,604,456
2012年	0.40	1,549,500	1.07	3,939,665	1.63	6,102,403	2.09	7,957,823

月營收



月	營收	月	營收	月	營收	月	營收	月	營收
2017/08	6,952,639,000	2016/08	7,454,905,000	2015/08	7,397,417,000	2014/08	9,951,133,000	2013/08	9,835,143,000
2017/07	8,034,396,000	2016/07	7,816,038,000	2015/07	8,250,361,000	2014/07	10,327,799,000	2013/07	9,875,888,000
2017/06	7,858,569,000	2016/06	7,813,036,000	2015/06	8,545,853,000	2014/06	9,677,933,000	2013/06	9,517,630,000
2017/05	8,485,032,000	2016/05	7,866,517,000	2015/05	7,989,971,000	2014/05	10,625,467,000	2013/05	9,543,782,000
2017/04	8,370,478,000	2016/04	7,255,945,000	2015/04	8,468,346,000	2014/04	11,561,838,000	2013/04	9,919,269,000
2017/03	9,083,111,000	2016/03	7,523,593,000	2015/03	7,695,107,000	2014/03	10,834,889,000	2013/03	9,457,971,000
2017/02	5,964,991,000	2016/02	3,632,053,000	2015/02	4,823,318,000	2014/02	6,087,866,000	2013/02	5,540,346,000
2017/01	6,131,670,000	2016/01	6,575,590,000	2015/01	8,921,719,000	2014/01	9,801,691,000	2013/01	9,134,465,000
2016/12	9,418,581,000	2015/12	8,543,685,000	2014/12	9,913,147,000	2013/12	11,416,657,000	2012/12	1,974,285,000
2016/11	8,866,988,000	2015/11	8,003,992,000	2014/11	9,298,656,000	2013/11	11,201,088,000	2012/11	2,016,287,000
2016/10	8,261,376,000	2015/10	8,081,068,000	2014/10	10,429,319,000	2013/10	10,654,077,000	2012/10	2,228,476,000
2016/09	7,087,046,000	2015/09	7,026,214,000	2014/09	9,816,025,000	2013/09	10,060,975,000	2012/09	1,998,495,000

本益比



日期	本益比	日期	本益比	日期	本益比
9/20	17.56	9/6	17.67	8/23	17.85
9/19	17.59	9/5	17.75	8/22	17.75
9/18	17.77	9/4	17.85	8/21	17.67
9/15	17.51	9/1	17.95	8/18	17.75
9/14	17.46	8/31	18.06	8/17	17.75
9/13	17.49	8/30	18.01	8/16	17.80
9/12	17.54	8/29	17.98	8/15	17.75
9/11	17.59	8/28	18.03	8/14	17.90
9/8	17.64	8/25	18.06	8/11	18.04
9/7	17.51	8/24	17.98	8/10	18.20

重大訊息

(詳細請參考 [MOPS 網站](#))

主旨	發表時間
▶代子公司台泥國際集團有限公司公告法院會議、股東特別大會、特別股東特別大會之重要決議	2017/09/18 19:02:38
▶代子公司台泥(英德)水泥有限公司公告火災受災情形及因應措施	2017/09/10 14:10:21
▶代重要子公司和平電力股份有限公司公告發言人異動	2017/08/31 17:14:52
▶本公司與子公司TCC International Limited共同以協議計畫方式私有化台泥國際集團有限公司(TCCH)寄發計劃文件(Scheme document)予TCCH股東	2017/08/24 08:07:11
▶代重要子公司和平電力股份有限公司補充公告尼莎颱風之受災情形及因應措施	2017/08/11 18:46:27

配股配息

股利年度	股東會日期	期別	現金股利(元/股)	盈餘配股(元/股)
105	106/06/28	1	1.45000	0.00000
104	105/06/22	1	1.33000	0.00000
103	104/06/18	1	2.49000	0.00000
102	103/06/20	1	2.30000	0.00000
101	102/06/21	1	1.90000	0.00000