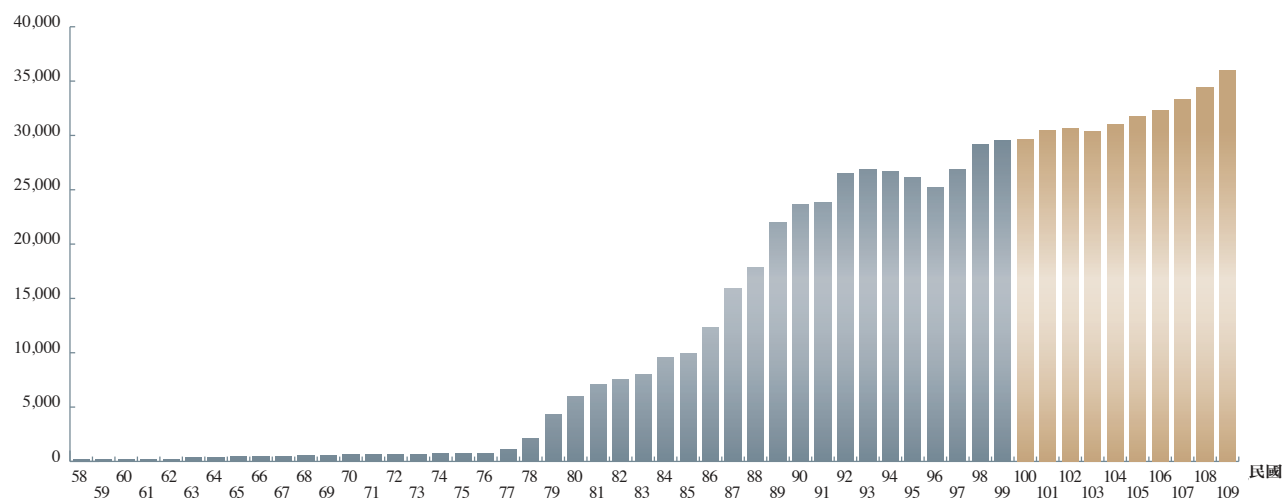


附錄三 | 上市與交易統計圖表

歷年上市公司本國自然人股東人數統計

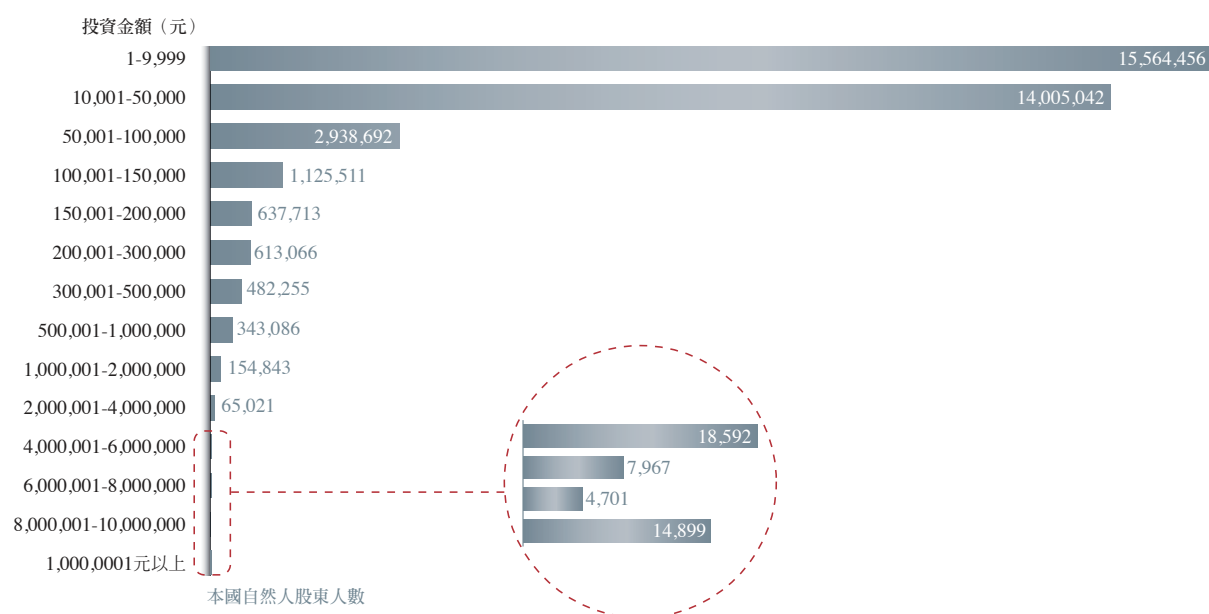
年度	股東人數 (千人)	年度	股東人數 (千人)	年度	股東人數 (千人)
58年	141	76年	740	94年	26,709
59年	145	77年	1,068	95年	26,086
60年	147	78年	2,071	96年	25,248
61年	152	79年	4,350	97年	26,871
62年	179	80年	5,955	98年	29,123
63年	348	81年	7,065	99年	29,500
64年	383	82年	7,525	100年	29,623
65年	439	83年	8,012	101年	30,462
66年	438	84年	9,528	102年	30,614
67年	472	85年	9,965	103年	30,403
68年	515	86年	12,279	104年	31,033
69年	552	87年	15,914	105年	31,706
70年	594	88年	17,863	106年	32,338
71年	623	89年	21,958	107年	33,310
72年	644	90年	23,625	108年	34,417
73年	670	91年	23,817	109年	35,976
74年	684	92年	26,472		
75年	704	93年	26,844		

股東人數 (千人)

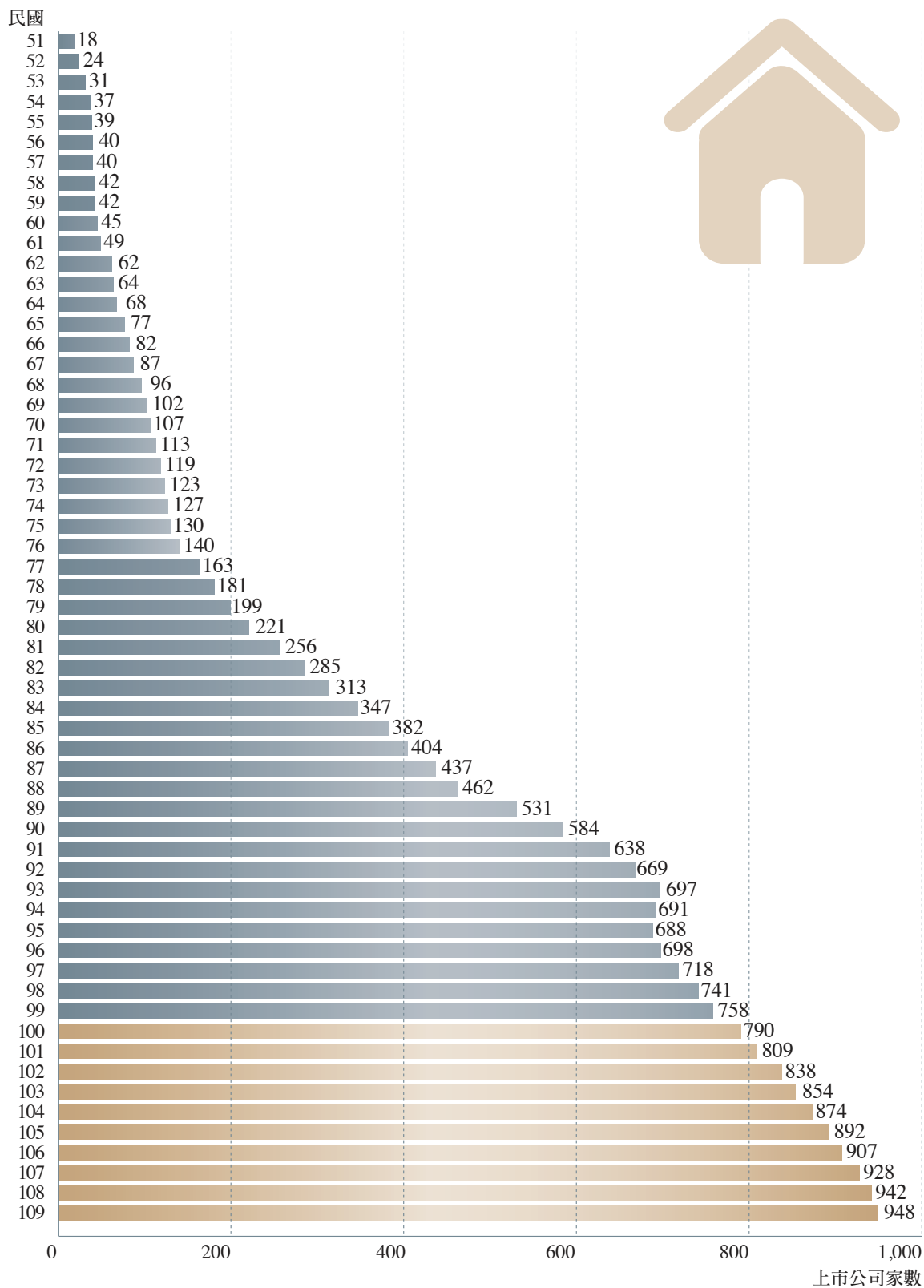


109年上市公司本國自然人股東投資金額分析

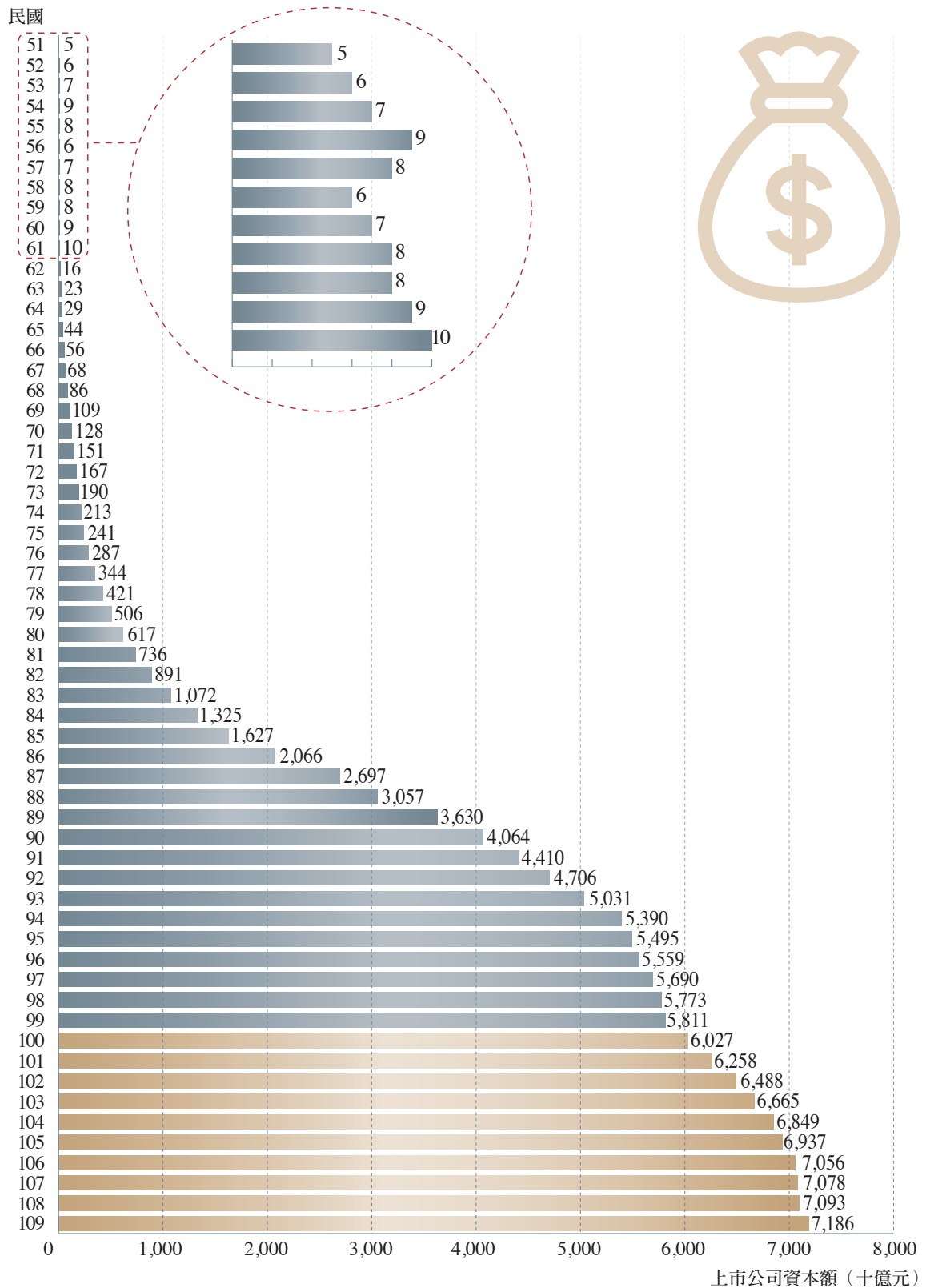
投資金額 (元)	本國自然人股東人數	比重
1-9,999	15,564,456	43.26%
10,001-50,000	14,005,042	38.93%
50,001-100,000	2,938,692	8.17%
100,001-150,000	1,125,511	3.13%
150,001-200,000	637,713	1.77%
200,001-300,000	613,066	1.70%
300,001-500,000	482,255	1.34%
500,001-1,000,000	343,086	0.95%
1,000,001-2,000,000	154,843	0.43%
2,000,001-4,000,000	65,021	0.18%
4,000,001-6,000,000	18,592	0.05%
6,000,001-8,000,000	7,967	0.02%
8,000,001-10,000,000	4,701	0.01%
1,000,0001 元以上	14,899	0.04%
合計 Total	35,975,844	100.00%

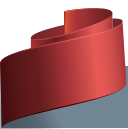


歷年上市公司家數統計

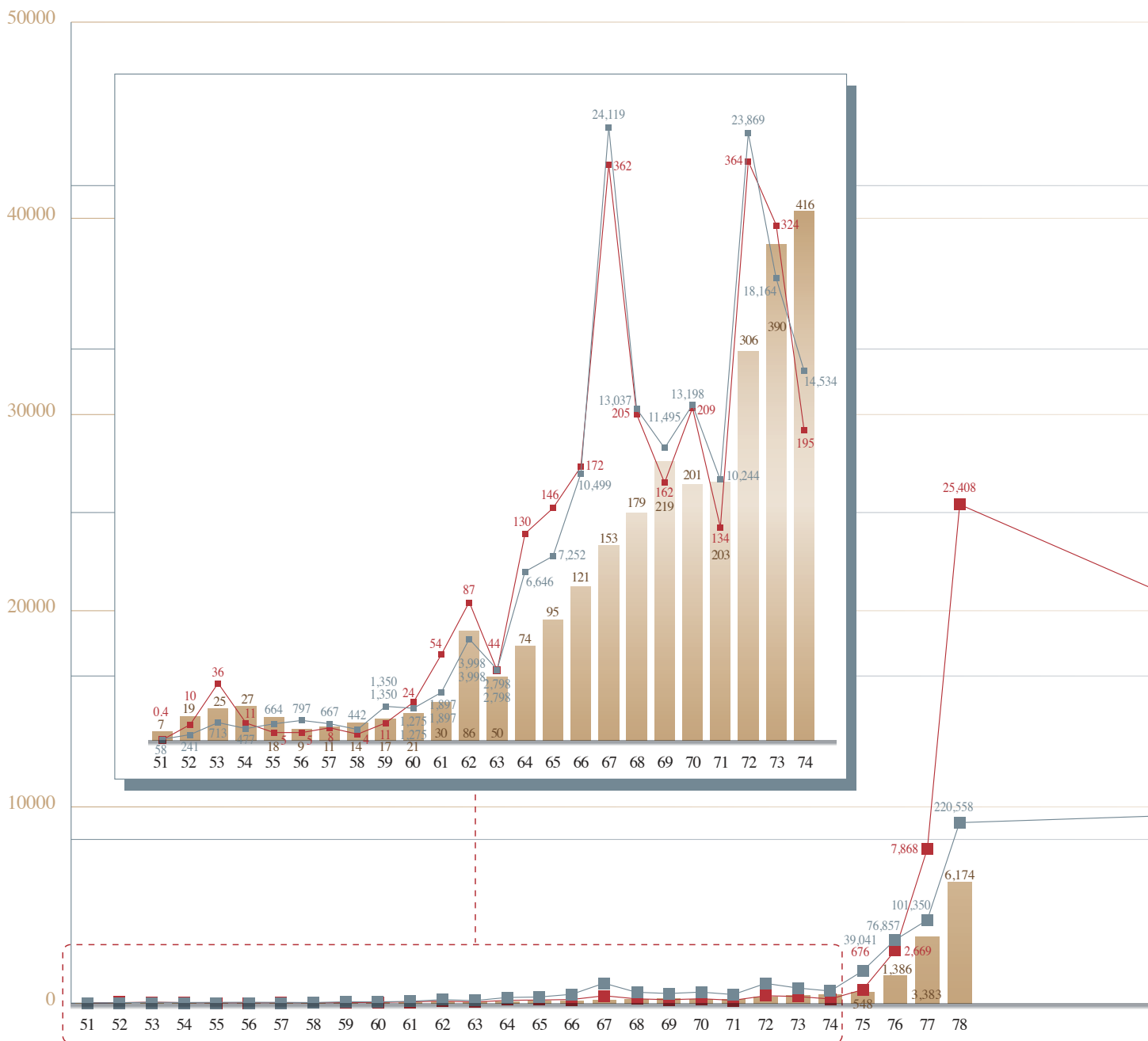


歷年上市公司資本額統計

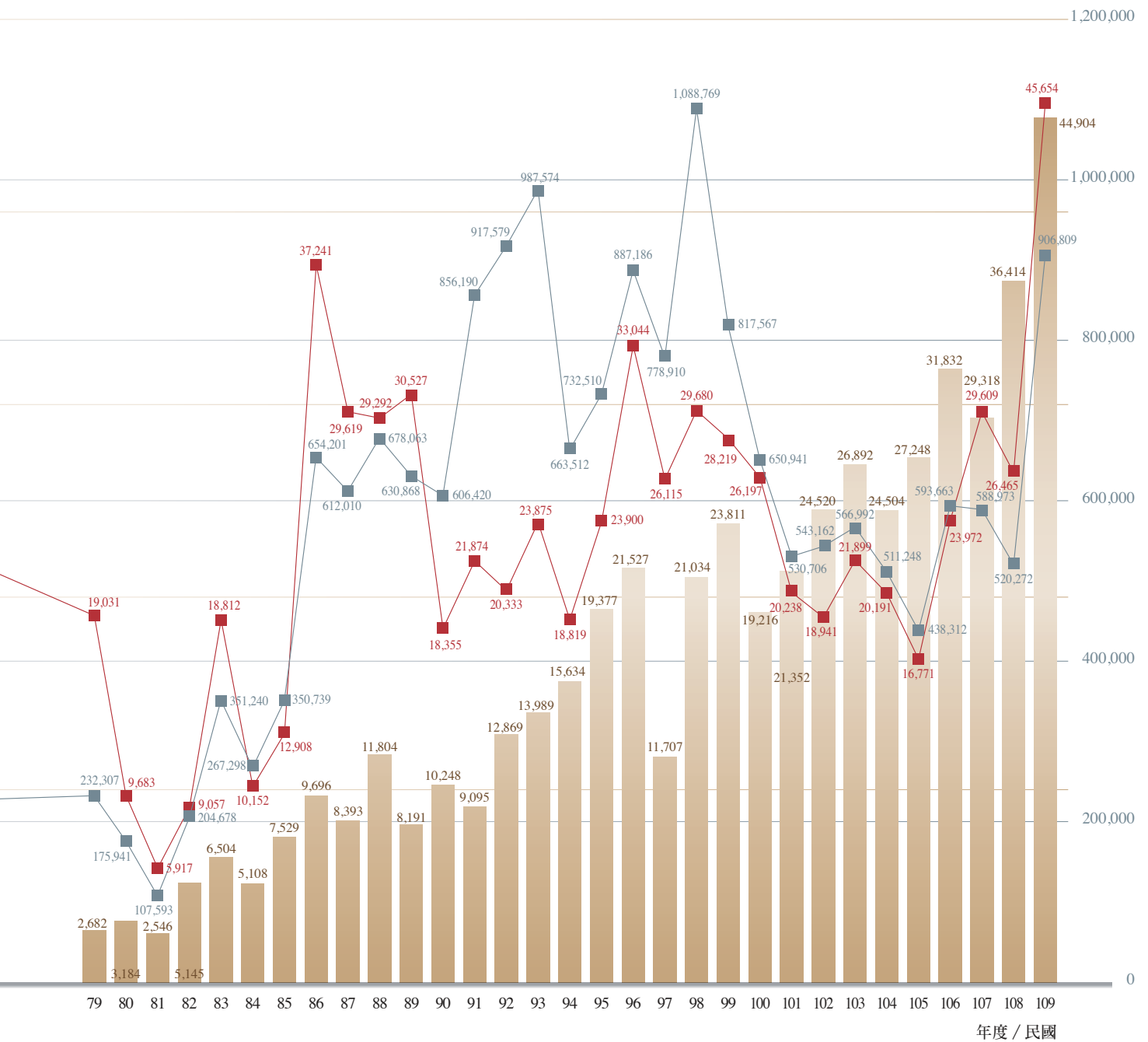





歷年上市股票成交金額統計、歷年上市股票成交股數統計、歷年上市股票市值統計



歷年上市股票成交金額 — 成交總金額 / 十億元
 歷年上市股票成交股數 — 成交總股數 / 百萬股
 歷年上市股票市值 — 上市股票市值 / 十億元





上市股票股價指數圖（56年～109年）

