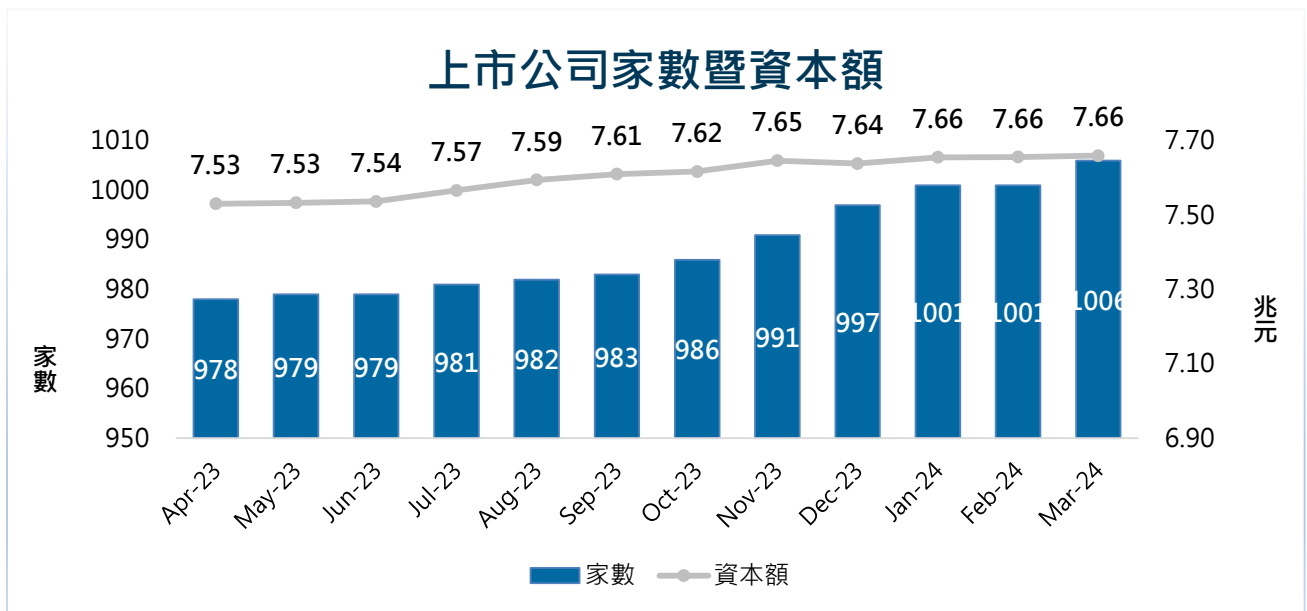


集中市場月訊

113 年 03 月

發行市場

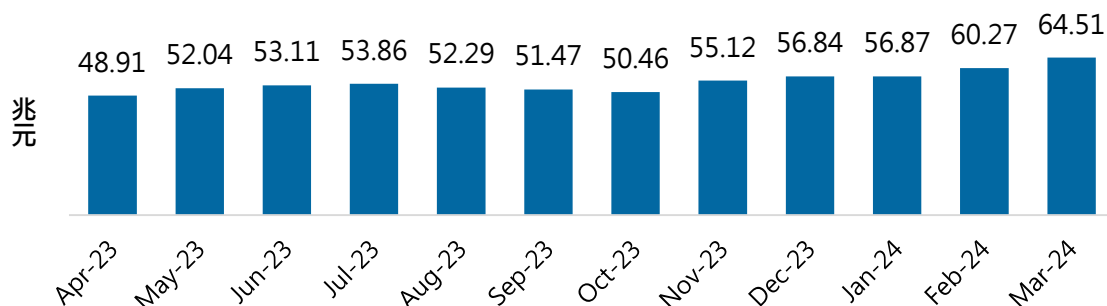
- 2024 年 3 月底上市公司總計 1,006 家，國內公司 926 家、外國公司 80 家，較去(2023) 年底增加 9 家，分別為 9 家新上市、0 家終止上市；3 月底上市公司總資本額為 7 兆 6,603 億元。



- 籌資方面，3 月份上市公司初次公開承銷 (IPO) 及現金增資 (SPO，含海外存託憑證) 共籌資 115.31 億元，累計本年度共籌資 579.07 億元，其中 IPO 為 45.92 億元、SPO 為 533.15 億元。

- 3 月底上市公司總市值 64.51 兆元，較上月底增加 4.24 兆元，較去年底增加 7.67 兆元。

上市公司市值



3 月底上市公司發行市值排名前十名

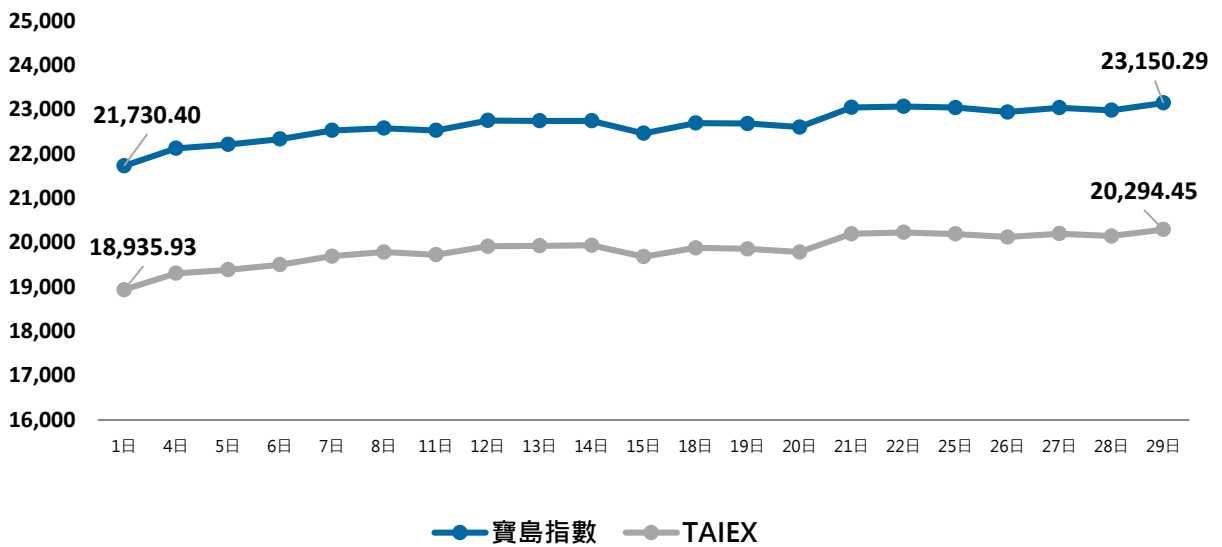
排名	代碼	公司	發行市值(億元)
1	2330	台積電	202,034
2	2317	鴻海	20,794
3	2454	聯發科	19,115
4	2382	廣達	11,337
5	2412	中華電	9,774
6	2881	富邦金	9,071
7	2308	台達電	8,858
8	2882	國泰金	7,137
9	3711	日月光投控	7,059
10	6505	台塑化	6,621

- 3 月份全體上市公司營收總計 3.24 兆元，較去年同期成長 7.53%，累計 1 至 3 月營收為 9.14 兆元，較去年同期成長 5.47%。

股價指數

- 3 月份臺灣證券交易所發行量加權股價指數 (簡稱 TAIEX) 共計上漲 1,327.68 點，以 20,294.45 點作收，漲幅為 7.00%。TAIEX 最高點為 29 日的 20,294.45 點，最低點為 1 日的 18,935.93 點。
- 3 月份寶島股價指數 (簡稱寶島指數) 共計上漲 1,403.16 點，以 23,150.29 點作收，漲幅為 6.45%。寶島指數最高點為 29 日的 23,150.29 點，最低點為 1 日的 21,730.40 點。

股價指數收盤數據

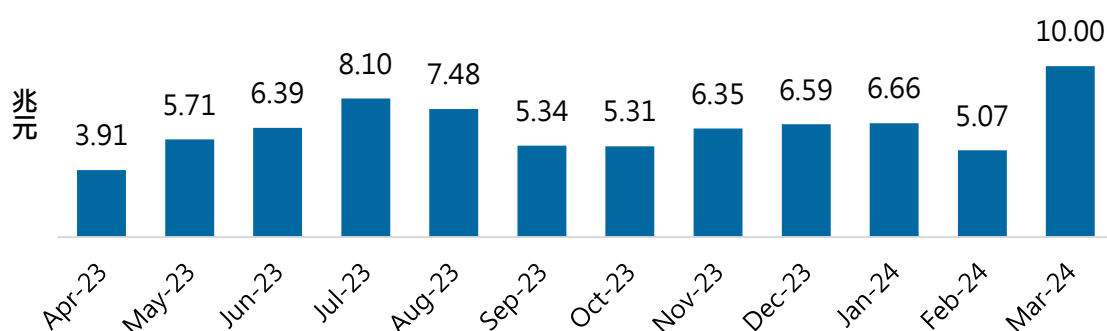


註：寶島指數於 2014 年 5 月 5 日正式發表，由證交所與櫃買中心共同開發，指數編製係以 2013 年底兩大市場總市值為基值，並以 10,000 點為基期指數。

成交值

- 3 月份交易天數共計有 21 日，上市有價證券總成交值達 10 兆 20 億元，相較上月增加 97.47%。3 月份日平均成交值 4,763 億元，較上月日平均成交值 3,896 億元增加 22.24%。累計 1 至 3 月上市有價證券總成交值 21 兆 7,291 億元，日平均成交值 3,880 億元。

上市有價證券總成交值



- 3 月份暨累計 1 至 3 月成交值最大十種上市股票，及占股票成交值比重如下表所示。

前十大上市股票成交值概況

2024 年 3 月					2024 年 1~3 月				
排名	股票代號	股票名稱	成交值 (億元)	占比(%)	排名	股票代號	股票名稱	成交值 (億元)	占比(%)
1	2330	台積電	8,177	8.82	1	2330	台積電	17,777	8.81
2	2317	鴻海	4,833	5.22	2	3231	緯創	6,186	3.07
3	3017	奇鋁	2,393	2.58	3	2317	鴻海	5,684	2.82
4	2382	廣達	2,345	2.53	4	2382	廣達	5,658	2.80
5	3231	緯創	2,344	2.53	5	2454	聯發科	5,294	2.62
6	1513	中興電	2,251	2.43	6	3661	世芯-KY	4,640	2.30
7	2454	聯發科	2,155	2.33	7	3017	奇鋁	4,579	2.27
8	3661	世芯-KY	2,137	2.31	8	2376	技嘉	3,972	1.97
9	2603	長榮	2,033	2.19	9	2603	長榮	3,788	1.88
10	2376	技嘉	1,592	1.72	10	1513	中興電	3,513	1.74

市場監理

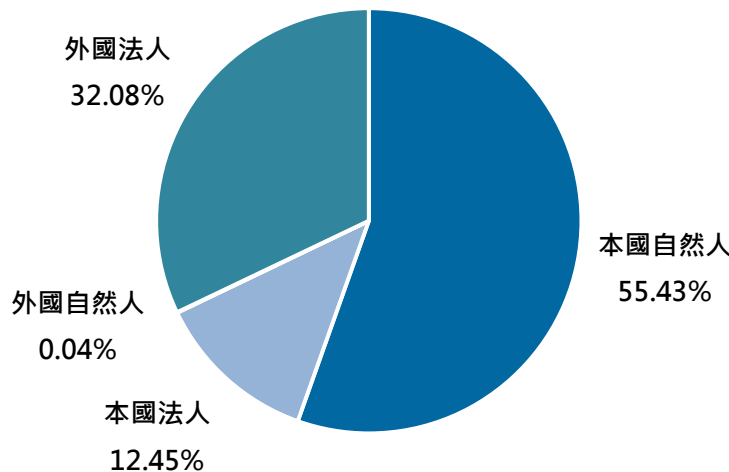
- 為維持市場秩序，證交所持續進行市場監視作業，3月份採取相關措施情形如下表（監理資訊）。

監理資訊 項目名稱	2024年 3月	2024年 2月	較上月 增減百分比	累計 至當月底	上年同期 (累計)	較上年同期(累 計)增減百分比
上市注意股票						
1.檔數	112	84	33.33%	196	169	15.98%
2.次數	271	191	41.88%	652	591	10.32%
上市處置股票						
1.檔數	23	13	76.92%	28	16	75.00%
2.次數	26	14	85.71%	34	24	41.67%
上市公司違反重大訊息或資訊申報規定罰款家次						
家次	4	1	300.00%	10	11	-9.09%

證券商及投資人

- 截至3月底證券經紀商總、分公司家數分別為64家與779家，總公司家數較上月維持不變，分公司家數較上月維持不變，共計843個經紀服務據點。
- 3月底集中市場投資人累計開戶數計2,285萬戶，3月份當月有交易人數，由上月的284.7萬人，增加至本月的372.4萬人，增加30.80%。
- 3月份投資人類別交易比重中，集中市場的本國法人由上月的11.59%，增加至本月的12.45%，及外國法人由上月的32.99%，減少至本月的32.08%，較為顯著。

3月份投資人類別交易比重



國際股市比較

- 2024 年 2 月份，我國證券集中市場與世界交易所聯合會(WFE)會員之相關比較如下表。
(註：WFE 共計有 71 個會員)

與國際股市比較項目		2024 年 2 月		2023 年 1 月	
		排名	占比	排名	占比
集中市場	市值	16	1.64%	15	1.72%
	成交值(累計)	12	1.51%	10	2.00%
	週轉率(累計)	8		6	

註：本文提及之變動百分比係依據原始數據計算得之。

- 3月5日 中華經濟研究院公布2月台灣製造業採購經理人指數(PMI)已連續12個月緊縮，惟指數續揚0.1個百分點至48.1%。學者認為，2月工作天數少，原本預期會下滑，但指數卻呈現上揚，產業呈現的氛圍就是長夜將盡、黎明將至。儘管指數仍然呈現緊縮，但組成指標中，新增訂單指數緊縮速度趨緩，生產數量指數連續兩個月擴張，是去年10月以來最快的擴張速度。
- 3月7日 主計總處公布2月消費者物價指數(CPI)年增率為3.08%，為19個月來新高，主係春節交通及食物類價格上揚效應，但1至2月平均CPI年增率仍達2.43%；若加上4月漲電價影響，全年通膨率會在2%左右，有高機率超過通膨警戒線。
- 3月8日 美國勞工部8日公布，2月新增27.5萬非農業就業人口，遠高於預期的19.8萬人，顯示美國招聘依然強勁；不過失業率意外上升至3.9%，較預期的3.7%增加，薪資成長也低於預期，顯示通膨小幅下降，較為疲軟的就業狀況，將使Fed在未來幾個月降息的機率增加。
- 3月12日 美國勞工統計局(BLS)12日公布，2月消費者物價指數(CPI)月增0.4%，年增3.2%，主因是能源和住房成本提高所致。排除能源和食品成本後，2月核心CPI年增3.8%，略高於市場預期。
- 3月13日 我國主計總處主計長朱澤民13日在立法院財政委員會進行業務報告指出，2023年全年經濟成長率為1.31%，展望2024年經濟成長，全球終端商品消費逐漸回溫，人工智慧、高效能運算及車用電子等新興科技應用商機持續擴展，出口動能可望回升；內需方面，廠商維持技術領先優勢及數位與淨零轉型趨勢，加上旅遊熱潮延續，可望維繫消費動能，2024年經濟成長率預測上修為3.43%。
- 3月14日 我國主計總處14日公布1月底工業及服務業受僱員工人數為844萬4千人，本月總薪資平均為85,796元。製造業加班工時連續七個月正成長，且幅度擴大，製造業景氣有慢慢回溫的現象。
- 3月14日 美國勞工統計局(BLS)14日公布，2月生產者物價指數(PPI)年增1.6%，為去年9月以來最快增速，高於經濟學家預期的1.1%，前值自0.9%上修至1.0%；按月來看增速為0.6%，遠超預期與前值的0.3%。主因是燃料和食品價格成長推動所致，進一步證明通膨仍在高處。
- 3月18日 日本央行於18日至19日金融政策決策會議，正式宣布解除負利率政策，並將取消殖利率曲線控制政策；但承諾將視需要繼續購買長天期政府債券。同時宣布停止購買指數股票型基金(ETF)等風險資產，並取消購買不動產投資信託(REIT)。

- 3月20日 我國經濟部公布2月外銷訂單統計，與上月比較：2月外銷訂單377.3億美元，較上月減少106.9億美元或減22.1%，經季節調整後減1.1%。與上年同月比較：外銷訂單減少43.9億美元或減10.4%，按新台幣計算減6.7%。
- 3月21日 美國聯準會於21日結束政策會議後，宣布聯邦資金利率目標區間維持在5.25%至5.5%；聯準會官員仍預測今年將以每次1碼的步調，降息三次。此外，同步上調2024年美國國內生產毛額(GDP)，從去年12月預測值1.4%上調至2.1%。通膨方面，今年個人消費支出物價指數(PCE)年增率預估為2.4%，與去年12月預測值相同；失業率預測為4.0%，較去年12月預估的4.1%下修。
- 3月21日 中央銀行召開理監事會議，會後宣布升息半碼，重貼現率、擔保放款融通利率及短期融通利率，分別調整為年息2%、2.375%及4.25%，並上修2024年度消費者物價指數(CPI)及核心消費者物價指數年增率預測值，分別至2.16%、2.03%。考量2021年以來物價漲幅較高，以及4月國內電價擬議調漲，恐形成較高的通膨預期。在2024年經濟成長可望增溫下，為抑制國內通膨預期心理，央行理事會認為調升政策利率，有助促進物價穩定，並協助整體經濟金融穩健發展。
- 3月22日 我國行政院主計總處公布2024年2月就業人數1,157萬2千人，較上月減少1萬5千人或0.13%。2月失業人數40萬6千人，較上月增加9千人或2.28%。2月非勞動力人數為825萬2千人，較上月增加9千人或0.11%。2月勞動力參與率為59.21%，較上月下降0.04個百分點。2月失業率3.39%，較上月上升0.08個百分點，經季節調整後失業率為3.40%，較上月上升0.01個百分點。
- 3月25日 我國經濟部公布2024年2月工業生產統計，與上月比較：2月工業生產指數78.48，受到農曆春節影響，較上月減少14.27%，其中製造業減少14.63%；經季節調整後，工業生產增加3.51%，製造業增加3.59%。與上年同月比較：因農曆春節落點不同，工業生產減少1.10%，其中製造業減少1.20%，礦業及土石採取業減少9.80%，電力及燃氣供應業增加0.78%，用水供應業增加2.52%。
- 3月27日 我國國發會27日公布，2月景氣對策信號綜合判斷分數為29分，較上月增加2分，燈號續呈綠燈，主因為人工智慧等新興科技應用擴增、部分產業回補庫存；工業生產指數、工業及服務業加班工時轉呈黃紅燈，顯示國內景氣持續復甦。
- 3月28日 我國經濟部公布當前經濟情勢概況，受惠於人工智慧、高速運算與雲端資料服務等新興應用需求持續強勁，累計1至2月我國出口、製造業生產指數分別年增9.6%、7.5%；民間消費方面，在春節商機下，年節應景商品買氣熱絡，加以假期帶動集客效應，推升1-2月零售及餐飲業營業額同創歷年同期新高，營收分別年增4.3%及5.7%。
- 3月28日 美國勞工部公布，上周首次申領失業救濟金人數減少2,000人，報21萬人，略低於預期的21.2萬人，截至3月16日為止，持續申領人數則增加2.4萬人，

報 181.9 萬人，略高於預期的 181.5 萬人。另外，美國 2 月待完成房屋銷售攀升 1.6%，優於預期的增加 1.5%；3 月芝加哥採購經理指數降至 41.4，遜於預期的 46；3 月密西根大學消費信心指數終值報 79.4，創下近 3 年新高。

3 月 28 日 美國商務部公布 2023 年第四季 GDP 終值年增率為 3.4%，較前次的 3.2% 有所上升，第三季實質 GDP 成長 4.9%。此次修訂反映了強勁的消費者支出，以及非住宅固定投資以及州和地方政府支出增加。同時公布的美國去年第四季核心個人消費支出(PCE)物價指數，終值從前值 2.1% 下調至 2%，符合預期；個人消費支出(PCE)物價終值從 3% 上修至 3.3%，高於預期。

3 月 29 日 美國聯準會(Fed)主席鮑爾表示，儘管美國 2 月個人消費支出(PCE)平減指數顯示通膨下降之路有些顛簸，但他仍預期通膨將趨向 2% 目標；鮑爾也強調，Fed 仍維持審慎立場，在決定降息之前還需觀察更多的經濟數據。2 月 PCE 整體平減指數年升 2.5%，比元月的 2.4% 升幅略高。PCE 核心指數年升率雖從元月時的 2.9% 降到 2.8%，但這是反映元月時的年升率向上修正，且比預估更高。

有價證券異動一覽表

日期	證券代號	證券簡稱	董事長	承銷商/發行人	變更情形
2024.03.07	8162	微矽電子-創	張秉堂	兆豐證券	新上市創新板企業
2024.03.08	6949	沛爾生醫-創	林成龍	凱基證券	新上市創新板企業
2024.03.15	00941	中國信託上游 半導體 ETF	-	中國信託投信	國外成分證券 ETF 上市
2024.03.18	4771	望隼	黃修權	凱基證券	新上市本國企業
2024.03.20	00939	統一台灣高息 動能 ETF	-	統一投信	國內成分證券 ETF 上市
2024.03.26	8487	愛爾達-創	陳怡君	宏遠證券	新上市創新板企業
2024.03.26	3168	眾福科	黃漢州	福邦證券	新上市本國企業

註：權證及增減資異動請以臺灣證券交易所網站公告為準。

證券商異動一覽表

日期	證券商異動情形	異動情形
2024 年 3 月份無證券商異動情事		