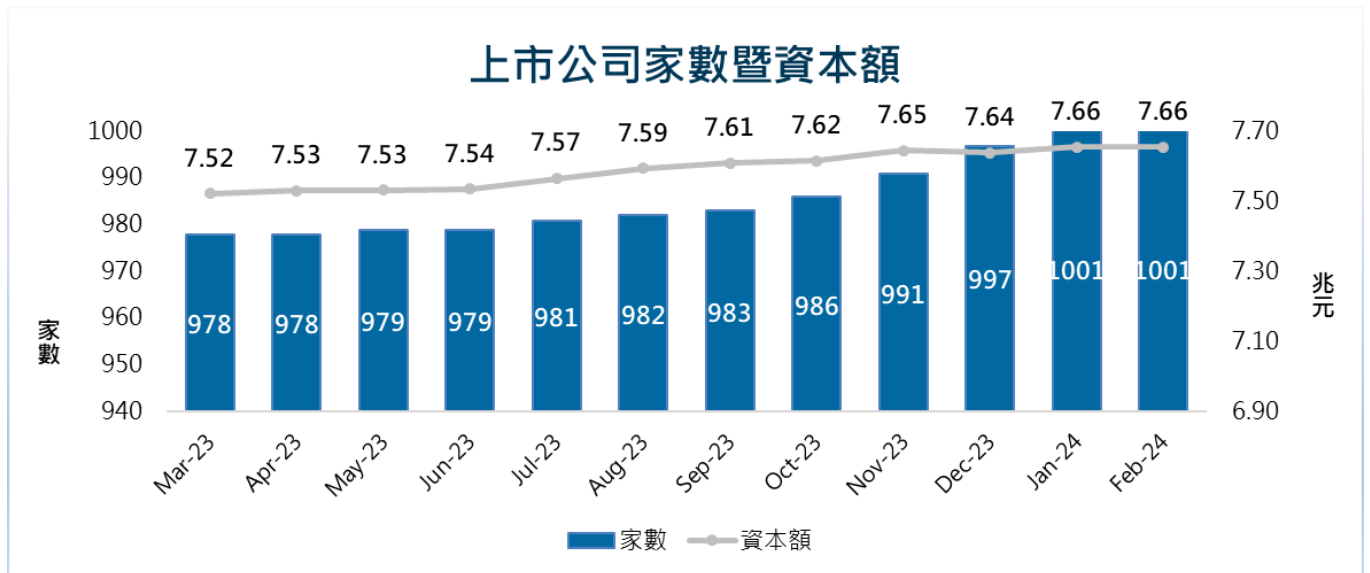


集中市場月訊

113 年 02 月

發行市場

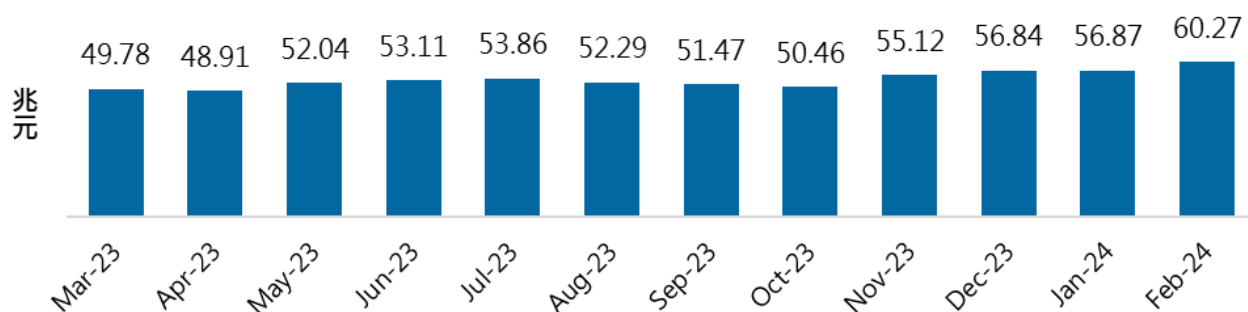
- 2024 年 2 月底上市公司總計 1001 家，國內公司 921 家、外國公司 80 家，較去(2023)年底增加 4 家，分別為 4 家新上市、0 家終止上市；2 月底上市公司總資本額為 7 兆 6,564 億元。



- 籌資方面，2 月份上市公司初次公開承銷 (IPO) 及現金增資 (SPO，含海外存託憑證) 共籌資 7.2 億元，累計本年度共籌資 463.75 億元，其中 IPO 為 23.08 億元、SPO 為 440.67 億元。

- 2 月底上市公司總市值 60.27 兆元，較上月底增加 3.40 兆元，較去年底增加 3.43 兆元。

上市公司市值



2 月底上市公司發行市值排名前十名

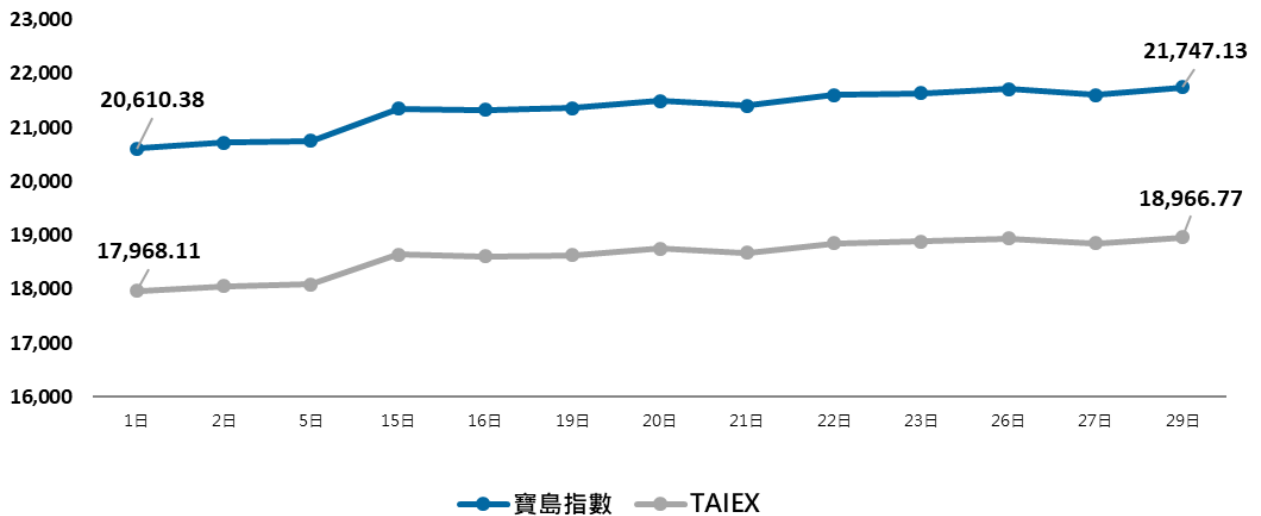
排名	代碼	公司	發行市值(億元)
1	2330	台積電	178,931
2	2454	聯發科	18,236
3	2317	鴻海	14,279
4	2412	中華電	9,348
5	2382	廣達	8,961
6	2881	富邦金	8,850
7	2308	台達電	7,650
8	6505	台塑化	7,078
9	2882	國泰金	6,608
10	2303	聯電	6,121

- 2 月份全體上市公司營收總計 2.65 兆元，較去年同期成長 0.75%，累計 1 至 2 月營收為 5.90 兆元，較去年同期成長 4.37%。

股價指數

- 2 月份臺灣證券交易所發行量加權股價指數 (簡稱 TAIEX) 共計上漲 1,077.21 點，以 18,966.77 點作收，漲幅為 6.02%。TAIEX 最高點為 29 日的 18,966.77 點，最低點為 1 日的 17,968.11 點。
- 2 月份寶島股價指數 (簡稱寶島指數) 共計上漲 1,220.72 點，以 21,747.13 點作收，漲幅為 5.95%。寶島指數最高點為 29 日的 21,747.13 點，最低點為 1 日的 20,610.38 點。

股價指數收盤數據

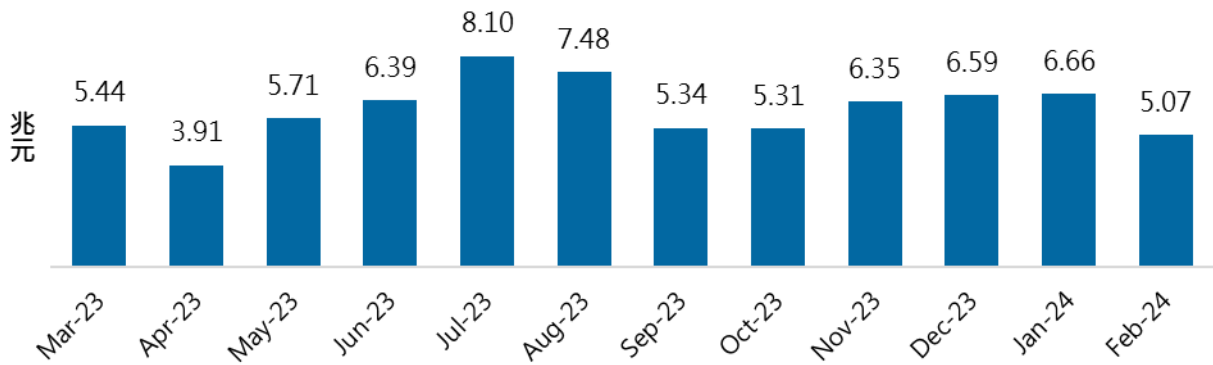


註：寶島指數於 2014 年 5 月 5 日正式發表，由證交所與櫃買中心共同開發，指數編製係以 2013 年底兩大市場總市值為基值，並以 10,000 點為基期指數。

成交值

- 2 月份交易天數共計有 13 日，上市有價證券總成交值達 5 兆 650 億元，相較上月減少 23.97%。2 月份日平均成交值 3,896 億元，較上月日平均成交值 3,028 億元增加 28.66%。累計 1 至 2 月上市有價證券總成交值 11 兆 7,271 億元，日平均成交值 3,351 億元。

上市有價證券總成交值



- 2 月份暨累計 1 至 2 月成交值最大十種上市股票，及占股票成交值比重如下表所示。

前十大上市股票成交值概況

2024 年 2 月					2024 年 1~2 月				
排名	股票代號	股票名稱	成交值 (億元)	占比(%)	排名	股票代號	股票名稱	成交值 (億元)	占比(%)
1	2330	台積電	4,160	8.80	1	2330	台積電	9,601	8.80
2	3231	緯創	1,555	3.29	2	3231	緯創	3,842	3.52
3	2454	聯發科	1,481	3.13	3	2382	廣達	3,313	3.04
4	2382	廣達	1,319	2.79	4	2454	聯發科	3,139	2.88
5	2376	技嘉	1,268	2.68	5	3035	智原	2,776	2.55
6	3017	奇鋌	1,000	2.11	6	3661	世芯-KY	2,503	2.30
7	1513	中興電	992	2.10	7	2376	技嘉	2,380	2.18
8	3661	世芯-KY	920	1.94	8	3443	創意	2,303	2.11
9	3035	智原	914	1.93	9	3017	奇鋌	2,186	2.00
10	6669	緯穎	898	1.90	10	6669	緯穎	2,157	1.98

市場監理

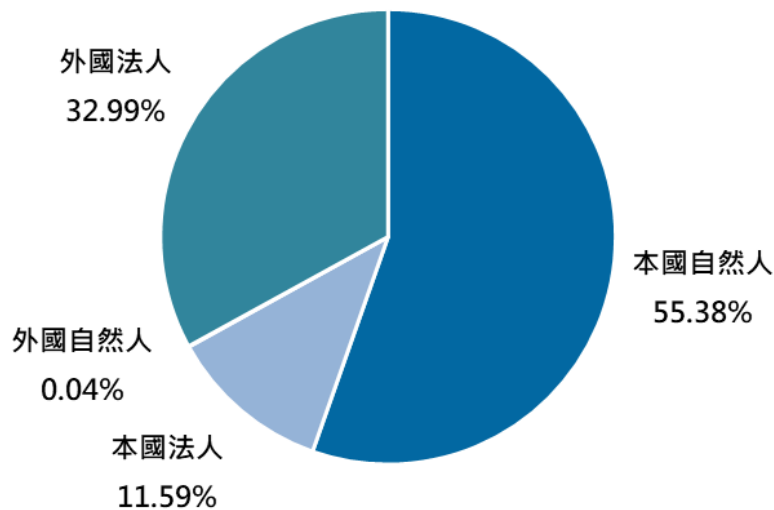
- 為維持市場秩序，證交所持續進行市場監視作業，2 月份採取相關措施情形如下表 (監理資訊)。

監理資訊 項目名稱	2024 年 2 月	2024 年 1 月	較上月 增減百分比	累計 至當月底	上年同期 (累計)	較上年同期(累 計)增減百分比
上市注意股票						
1.檔數	84	81	3.70%	130	109	19.27%
2.次數	191	190	0.53%	381	300	27.00%
上市處置股票						
1.檔數	13	5	160.00%	15	8	87.50%
2.次數	14	7	100.00%	18	12	50.00%
上市公司違反重大訊息或資訊申報規定罰款家次						
家次	1	5	-80.00%	6	9	-33.33%

證券商及投資人

- 截至 2 月底證券經紀商總、分公司家數分別為 64 家與 779 家，總公司家數較上月維持不變，分公司家數較上月維持不變，共計 843 個經紀服務據點。
- 2 月底集中市場投資人累計開戶數計 2,261 萬戶，2 月份當月有交易人數，由上月的 304.8 萬人，減少至本月的 284.7 萬人，減少 6.59%。
- 2 月份投資人類別交易比重中，集中市場的本國法人由上月的 12.98%，減少至本月的 11.59%，及外國法人由上月的 32.16%，增加至本月的 32.99%，較為顯著。

2月份投資人類別交易比重



註：1 月份投資人類別交易比重原為本國自然人 54.74%、本國法人 13.06%、外國自然人 0.04%、外國法人 32.16%，調整為本國自然人 54.82%、本國法人 12.98%，外國自然人及外國法人維持不變。

國際股市比較

- 2024 年 1 月份，我國證券集中市場與世界交易所聯合會(WFE)會員之相關比較如下表。
(註：WFE 共計有 73 個會員)

與國際股市比較項目		2024 年 1 月		2023 年 12 月	
		排名	占比	排名	占比
集中市場	市值	15	1.72%	16	1.66%
	成交值(累計)	10	2.00%	12	1.54%
	週轉率(累計)	6		7	

註：本文提及之變動百分比係依據原始數據計算得之。

- 2月1日 中華經濟研究院公布 2024 年 1 月經季節調整後之台灣製造業採購經理人指數 (PMI) · 呈連續 11 個月緊縮 · 回升 1.2 個百分點至 48.0% · 非製造業經理人指數 (NMI) 則連續 15 個月擴張 · 中經院說明 · 因為去年疫後出國潮的高基期影響 · 商業活動與新增訂單指數擴張速度皆大幅趨緩。
- 2月1日 美國聯準會(Fed)在台灣時間 2 月 1 日凌晨 3 時宣布貨幣政策決議 · 將聯邦資金利率目標區間維持在 5.25~5.50% · 再度按兵不動 · 並釋出一種溫和的訊號稱已完成加息 · 但表明尚未準備開始降息 · 會後聲明有重大更動 · 刪除了「願意持續升息直到通膨已獲得控制 · 並朝 Fed 的 2%通膨目標回落」的措辭。
- 2月1日 英國央行將利率維持在近 16 年來的高位 · 將利率維持在 5.25% · 但在何時降息方面軟化了立場 · 一位政策制訂者首次投票支持降低借貸成本 · 為 2020 來首見 · 英國央行貨幣政策委員會(MPC)在政策方向上出現三種分歧 · 並放棄了再度升息的警告 · 而是表示將繼續「檢討」借貸成本。
- 2月2日 美國 1 月 ISM 製造業指數報 49.1 · 高於市場預期的 47.2 · 也高於修正後前值 47.1 · 雖然是連續第 15 個月萎縮 · 延續自 2000-2001 年網路泡沫引發經濟衰退以來最長萎縮周期 · 但已顯露明顯改善態勢 · 與此同時 · 標普全球公布數據顯示 · 美國 1 月製造業採購經理人指數(PMI)終值報 50.7 · 為 2022 年 9 月以來新高 · 也是至少自 2020 年以來最大增幅 · 高於市場預期的 50.3 · 也超過前值 47.9 · 上述兩份數據報告均顯示出美國製造業逐漸好轉。
- 2月5日 經濟合作暨發展組織(OECD)5 日公布「全球經濟展望」報告 · 將 2024 年全球經濟成長展望由 2023 年 11 月預估的 2.7%上修至 2.9% · 2025 年的經濟預測維持在成長 3%不變 · 報告指出 · 近期經濟數據顯示經濟溫和成長 · 信貸及房市持續反映金融條件緊縮的影響 · 且全球貿易依然受到壓抑。
- 2月6日 我國主計處公布 2024 年 1 月消費者物價指數(CPI)年增率漲 1.79% ; 扣除蔬果、能源後的核心 CPI 則為 1.64% · 生產者物價指數(PPI)年增率跌 0.46% · 美元計價之進、出口物價指數(IPI、EPI)年增率分別跌 5.67%及跌 2.31%。
- 2月7日 我國財政部公布 1 月出口 371.9 億美元 · 較上月減 6.9% · 因上年適逢農曆春節連假 · 比較基期偏低 · 致年增 18.1%(按新臺幣計算增 20.1%) · 1 月進口 347.0 億美元 · 較上月增 20.3% · 較上年同月增 19.0%(按新臺幣計算增 21.0%)。
- 2月13日 美國勞工統計局公布 2024 年 1 月份消費者物價指數(CPI)年增 3.1% · 低於前值 3.4% · 但未如市場預期跌破 3%關卡 · 反映物價基本趨勢的核心 CPI 年增率維持 3.9% · 高於市場預估之 3.7% · 降低投資人對美國聯準會早日降息的希望。

2月13日	明晟(MSCI)公司 2024 年 2 月 12 日中歐時間晚上 11 點(臺灣為 13 日上午 6 點)公布第 1 季相關指數調整，於 3 月 1 日開盤生效。臺股於全球標準型指數(MSCI ACWI)權重維持不變，新興市場指數(MSCI EM)及亞洲(日本除外)指數(MSCI AC Asia ex Japan)權重上升 0.01 百分點及 0.05 百分點，調整後權重分別為 1.60%、15.97%及 18.75%。
2月15日	官方資料顯示，一度預測將成為世界第 1 大經濟體的日本，2023 年國內生產毛額(GDP)被德國超越，滑落為全球第 4 大經濟體。另外，最近 10 年後期，印度的 GDP 料將超越德國和日本。
2月16日	美國勞工部 16 日公布，2024 年 1 月生產者物價指數(PPI)年增 0.9%，雖低於前值，但高於市場預期的 0.6%。若不計波動較大的食品與能源項目，1 月核心 PPI 年增 2%，亦高於市場預期的年增 1.6%。反映美國通膨依然頑強，重燃通膨升溫疑慮，並使市場猜測聯準會將推遲降息時機。
2月16日	我國勞動部公布最新一期減班休息(無薪假)統計，計有 337 家事業單位實施無薪假，實施人數為 7,446 人，與 1 月底相比，家數減少 24 家，人數減少 1,660 人，為 2021 年 6 月中旬以來新低，顯示廠商訂單回穩，製造業景氣逐漸好轉。
2月20日	環境部 20 日表示現正進行碳費審議會委員遴選，委員共計 21 名，將於下週確定名單，並最快於三月召開首次碳費審議委員會會議，以訂定碳費費率。另表示若企業按科學基礎減量目標(SBTi)標準減碳，將給予可觀碳費折扣，而針對無法採用 SBTi 者，環境部亦將考量不同產業型態訂出指定目標，並於達成後給予優惠。
2月21日	美國聯準會公布聯邦公開市場委員會(FOMC)會議紀錄，雖然少部分官員認為，若太長期維持貨幣緊縮，經濟將出現下行風險。整體而言，FOMC 不僅對聯邦基金利率按兵不動，更暗示須待通膨降溫趨勢明確，才可能出手降息。
2月22日	美國勞工部 22 日公布數據顯示，上周初領與續領失業金人數雙雙超預期成長，凸顯就業市場開始出鬆動跡象。有分析認為，儘管以歷史角度來看人數仍然很低，但到春季中期左右，就業市場將開始明顯走弱。截至 2 月 24 日當周，經調整後美國初領失業金人數報 21.5 萬人，高於市場預期的 20.9 萬人，較前值 20.2 萬人減少 1.3 萬人，4 周移動平均值報 21.25 萬人。
2月24日	歐盟統計局公布歐元區 2024 年 1 月消費者物價指數(CPI)年增 2.8%，符合市場預期，且優於前值。剔除食品與能源的核心 CPI 亦由前值 3.4%放緩至 3.3%，符合市場預期，CPI 連續第六個月的下滑，顯示物價壓力持續降溫。
2月27日	我國經濟部公布 2024 年 1 月外銷訂單統計，與上月比較：1 月外銷訂單 484.2 億美元，較上月增加 46.1 億美元或增 10.5%，經季節調整後增 18.3%。與上年同月比較：外銷訂單增加 9.1 億美元或增 1.9%，按新台幣計算增 4.5%。

2月29日	我國經濟部公布，2024年1月工業生產指數91.83，較上月增加1.49%，其中製造業增加1.58%；經季節調整後，工業生產增加1.30%，製造業增加0.80%。與上年同月比較，由於春節落點不同(去年在1月)，比較基數相對偏低，致工業生產增加15.98%，其中製造業增加16.63%，礦業及土石採取業增加24.03%，電力及燃氣供應業增加3.65%，用水供應業減少0.38%。
2月29日	美國商務部公布的最新數據顯示通膨成長符合市場預期，2024年1月核心個人消費支出(PCE)物價指數年增2.8%符合市場預期，創2021年3月以來最小增幅，這一消息有望延續美股2月漲勢。然而，1月核心PCE月增率反彈升至0.4%，創近一年來最大增幅，強化Fed降息需要更多耐心的觀點。
2月29日	行政院主計總處公布2024年1月就業人數1,158.7萬人，失業人數39.7萬人，失業率3.31%，季調失業率3.39%，勞動力參與率為59.25%，4週失業率3.35%。
2月29日	行政院主計總處公布2023年第4季初步統計經濟成長率為4.93%，併計2023年全年經濟成長率1.31%，較2024年1月概估數1.40%下修0.09個百分點。預測2024年經濟成長3.43%，較2023年11月預測3.35%上修0.08個百分點；每人GDP3萬3,783美元，CPI上漲1.85%。
2月29日	櫃買中心「綠色證券資訊平台」於2月29日正式上線，是國內第一個彙整國內外重要綠色相關標章，並揭示上市櫃公司取得綠色相關標章情形之平台，可作為金融機構及投資人進行投融資之參考資訊。

有價證券異動一覽表

日期	證券代號	證券簡稱	董事長	承銷商/發行人	變更情形
2024年2月份無有價證券異動情事					

註：權證及增減資異動請以臺灣證券交易所網站公告為準。

證券商異動一覽表

日期	證券商異動情形	異動情形
2024.02.15	玉山綜合證券股份有限公司左營分公司遷移營業處所，訂於113年2月26日於新址開始營業	分公司遷移營業處所
2024.02.21	凱基證券股份有限公司幸福分公司更名為新莊分公司，訂於113年3月1日(更名基準日)於原址開始營業	分公司更名