

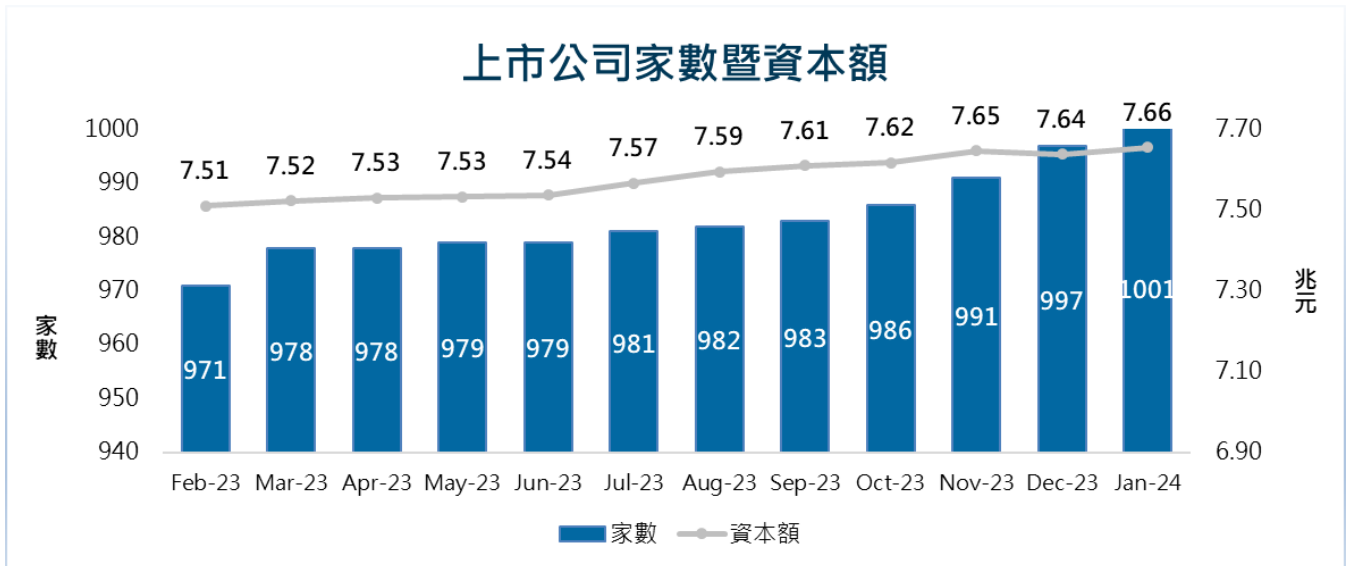


集中市場月訊

113 年 01 月

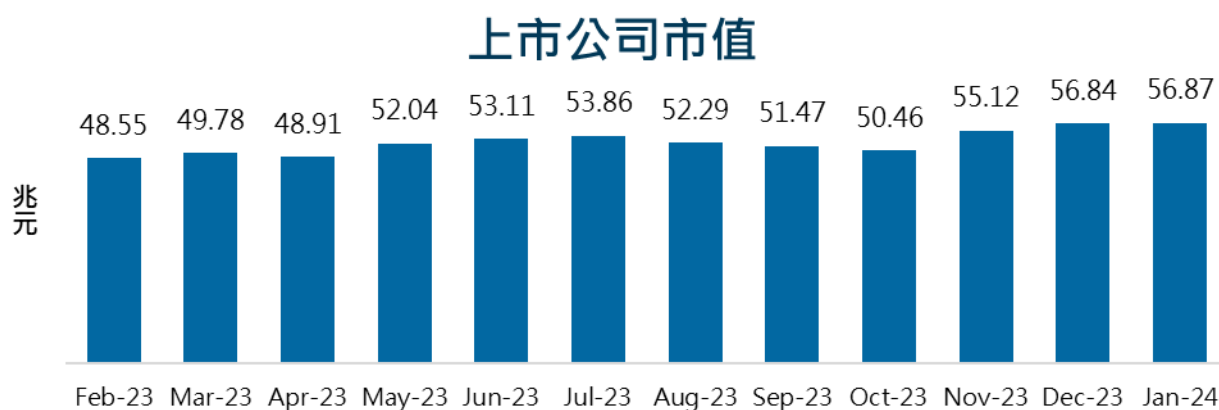
發行市場

- 2024 年 1 月底上市公司總計 1001 家，國內公司 921 家、外國公司 80 家，較去(2023)年底增加 4 家，分別為 4 家新上市、0 家終止上市；1 月底上市公司總資本額為 7 兆 6,556 億元。



- 籌資方面，1 月份上市公司初次公開承銷 (IPO) 及現金增資 (SPO，含海外存託憑證) 共籌資 456.55 億元，累計本年度共籌資 456.55 億元，其中 IPO 為 23.08 億元、SPO 為 433.47 億元。

- 1 月底上市公司總市值 56.87 兆元，較上月底增加 0.03 兆元，較去年底增加 0.03 兆元。



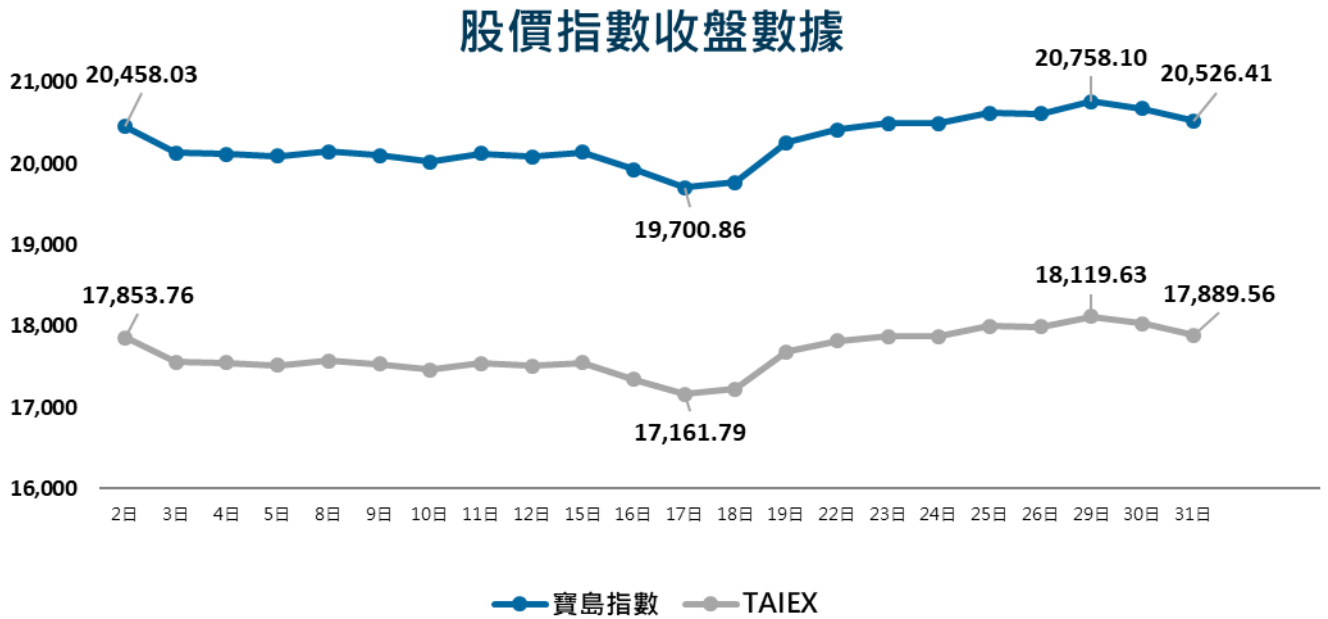
1 月底上市公司發行市值排名前十名

排名	代碼	公司	發行市值(億元)
1	2330	台積電	162,853
2	2454	聯發科	15,453
3	2317	鴻海	14,210
4	2382	廣達	9,541
5	2412	中華電	9,231
6	2881	富邦金	8,395
7	2308	台達電	7,273
8	6505	台塑化	7,106
9	2882	國泰金	6,476
10	2303	聯電	6,140

- 1 月份全體上市公司營收總計 3.25 兆元，較去年同期成長 7.52%，累計 1 至 1 月營收為 3.25 兆元，較去年同期成長 7.52%。

股價指數

- 1月份臺灣證券交易所發行量加權股價指數(簡稱TAIEX)共計下跌41.25點,以17,889.56點作收,跌幅為0.23%。TAIEX最高點為29日的18,119.63點,最低點為17日的17,161.79點。
- 1月份寶島股價指數(簡稱寶島指數)共計下跌18.07點,以20,526.41點作收,跌幅為0.09%。寶島指數最高點為29日的20,758.10點,最低點為17日的19,700.86點。

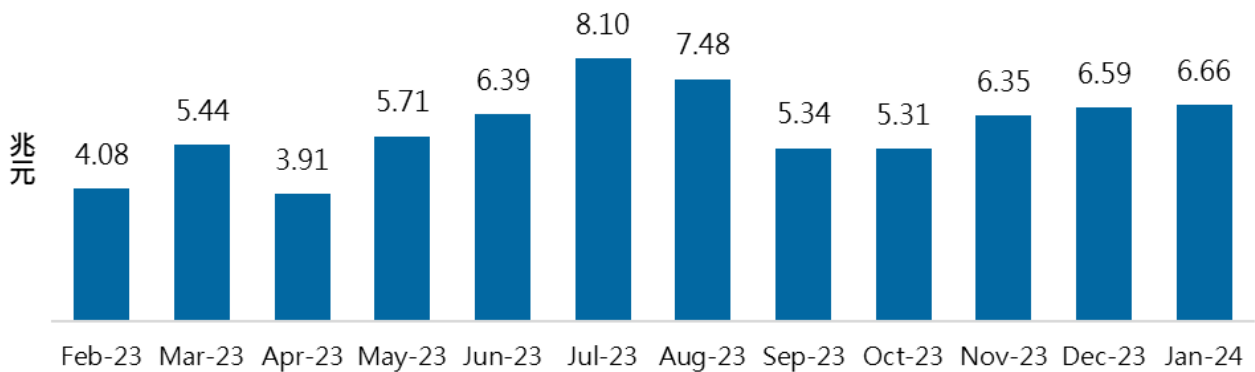


註：寶島指數於2014年5月5日正式發表，由證交所與櫃買中心共同開發，指數編製係以2013年底兩大市場總市值為基值，並以10,000點為基期指數。

成交值

- 1 月份交易天數共計有 22 日，上市有價證券總成交值達 6 兆 6,621 億元，相較上月增加 1.10%。1 月份日平均成交值 3,028 億元，較上月日平均成交值 3,138 億元減少 3.50%。累計 1 至 1 月上市有價證券總成交值 6 兆 6,621 億元，日平均成交值 3,028 億元。

上市有價證券總成交值



- 1 月份暨累計 1 至 1 月成交值最大十種上市股票，及占股票成交值比重如下表所示。

前十大上市股票成交值概況

2024 年 1 月					2024 年 1~1 月				
排名	股票代號	股票名稱	成交值 (億元)	占比(%)	排名	股票代號	股票名稱	成交值 (億元)	占比(%)
1	2330	台積電	5,440	8.81	1	2330	台積電	5,440	8.81
2	3231	緯創	2,287	3.70	2	3231	緯創	2,287	3.70
3	2382	廣達	1,994	3.23	3	2382	廣達	1,994	3.23
4	3035	智原	1,862	3.01	4	3035	智原	1,862	3.01
5	2454	聯發科	1,658	2.68	5	2454	聯發科	1,658	2.68
6	3661	世芯-KY	1,583	2.56	6	3661	世芯-KY	1,583	2.56
7	3443	創意	1,432	2.32	7	3443	創意	1,432	2.32
8	1519	華城	1,339	2.17	8	1519	華城	1,339	2.17
9	6669	緯穎	1,259	2.04	9	6669	緯穎	1,259	2.04
10	2603	長榮	1,210	1.96	10	2603	長榮	1,210	1.96

市場監理

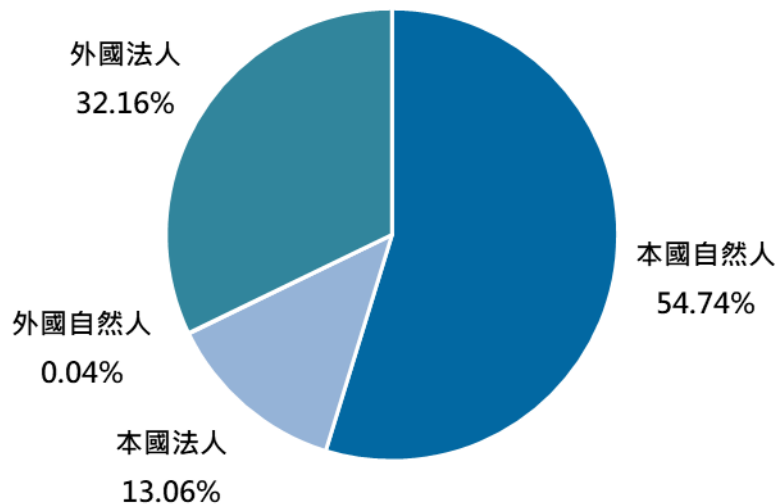
- 為維持市場秩序，證交所持續進行市場監視作業，1 月份採取相關措施情形如下表 (監理資訊)。

監理資訊 項目名稱	2024 年 1 月	2023 年 12 月	較上月 增減百分比	累計 至當月底	上年同期 (累計)	較上年同期(累 計)增減百分比
上市注意股票						
1.檔數	81	98	-17.35%	81	48	68.75%
2.次數	190	207	-8.21%	190	90	111.11%
上市處置股票						
1.檔數	5	12	-58.33%	5	2	-37.50%
2.次數	7	14	-50.00%	7	4	75.00%
上市公司違反重大訊息或資訊申報規定罰款家次						
家次	5	0	—	5	7	-28.57%

證券商及投資人

- 截至 1 月底證券經紀商總、分公司家數分別為 64 家與 779 家，總公司家數較上月維持不變，分公司家數較上月維持不變，共計 843 個經紀服務據點。
- 1 月底集中市場投資人累計開戶數計 2,248 萬戶，1 月份當月有交易人數，由上月的 295.7 萬人，增加至本月的 304.8 萬人，增加 3.07%。
- 1 月份投資人類別交易比重中，集中市場的本國自然人由上月的 56.70%，減少至本月的 54.74%，及外國法人由上月的 30.82%，增加至本月的 32.16%，較為顯著。

1 月份投資人類別交易比重



國際股市比較

- 2023 年 12 月份，我國證券集中市場與世界交易所聯合會 (WFE) 會員之相關比較如下表。(註：WFE 共計有 72 個會員)

與國際股市比較項目		2023 年 12 月		2023 年 11 月	
		排名	占比	排名	占比
集中市場	市值	16	1.66%	16	1.72%
	成交值(累計)	12	1.54%	12	1.54%
	週轉率(累計)	7		7	

註：本文提及之變動百分比係依據原始數據計算得之。

- 1月2日 中華經濟研究院發布12月台灣製造業採購經理人指數(PMI)，經季節調整後指數46.8，與上月持平，為連續十個月緊縮。中經院院長葉俊顯形容，製造業呈現「除舊布新」的氛圍，有些產業除舊、有些布新，揮別陰霾的2023，迎向溫和成長的2024，不管是內需或是淨外需，都應會比2023年有所成長。
- 1月3日 美國供應管理協會(ISM)公布，12月製造業採購經理人指數(PMI)47.4，略高於市場預期的47.1，遠高前值的46.7，呈現14個月連續萎縮，延續自2000-2001年網路泡沫引發經濟衰退以來最長萎縮周期，六大製造產業皆呈現衰退。然隨著美國聯準會(Fed)發出轉向降息的訊號，製造業採購經理對今年的前景更加樂觀。在ISM最新半年度經濟預測中，18個製造業中有15個預估收入將增加，而資本支出料成長近12%。
- 1月4日 國際半導體產業協會(SEMI)發布報告指出，2022年至2024年全球半導體業共有82座新晶圓廠投產，2024年共有42座新廠加入量產，全球半導體產能在2023年約成長5.5%，預估今年將再增加6.4%，推升全球晶圓廠總月產能首度突破3,000萬片8吋約當晶圓，創新高，其中，陸企產能增加幅度與數量最多。
- 1月5日 我國主計總處發布12月份消費者物價指數(CPI)年增2.71%，較11月收斂，全年年增2.5%，創15年來次高，核心CPI則年增2.58%。主計總處認為，2024年1月CPI年增率應該會持續收斂，預計要到第二季增幅才會到2%以下。
- 1月5日 美國勞工部公布，12月非農就業人數增加21.6萬人，遠高於預估的17.5萬人，也高於11月的17.3萬人增量；失業率維持3.7%低位，低於市場預期的3.8%，工資升幅進一步提高，且高於預估；不過每周工時略減，勞動參與率下降。
- 1月9日 我國財政部公布12月出口399.4億元，較上月增6.6%，較上年同月增11.8%(按新臺幣計算增14.7%)；第4季出口1,155.0億美元，較上年同季增3.4%；112年出口4,324.8億美元，較上年減9.8%(按新臺幣計算減5.2%)。12月出口成長主要受惠人工智慧等新興應用需求強勁，積體電路及傳產外銷漸有改善。
- 1月22日 我國經濟部公布，12月外銷訂單金額為438.1億美元，年減16%，去年第4季外銷訂單金額為1,473.1億美元，年減6.6%，為連續六季負成長。由於終端需求疲弱、地緣政治風險升溫，廠商下單保守，經濟部預期1月外銷訂單金額持續下探，將低於400億美元，估年減幅擴大為15.8%至20%，第1季接單難樂觀。
- 1月23日 我國經濟部發布2023年全年工業生產指數平均86.11、製造業生產指數平均85.56，分別年減12.4%、12.8%，雙創統計以來最大跌幅。不過因AI需求熱絡、年前備貨效應，1月製造業生產估將正成長逾一成，可望逐季轉好。

-
- 1月23日 我國中央銀行公布 2023 年第 4 季理監事會議事錄摘要，外界解讀內容「鴿中帶鷹」。儘管全體理事一致同意利率不變，但會中有四名央行理事疾呼，央行應關注「房租」等價格上漲問題，並強調房租為房價的落後指標，未來房價若續漲，須關注對房租與物價的影響。
-
- 1月24日 中國人民銀行宣布將於 2 月 5 日下調金融機構存款準備金率 2 碼 (0.5 個百分點)，釋放約人民幣 1 兆元 (合新台幣 4.43 兆元) 中長期資金活水。此次降準力度超出市場預期，且以口頭方式提前預告降準的做法極為罕見，顯示官方急於提振經濟尤其恢復內需而推出相應政策，並緩解當前資本市場焦慮情緒。
-
- 1月26日 我國國發會公布，12 月景氣對策信號綜合判斷分數為 20 分，與上月持平，燈號維持黃藍燈，主要受惠新興科技應用商機活絡，帶動出口轉為紅燈，但受到全球終端需求疲弱，以及農曆年節落點較晚備貨時程延後，使得批發、零售及餐飲業營業額轉為藍燈。整體景氣指標仍呈現上升，顯示國內景氣可望持續復甦，但目前景氣復甦力道還不算強勁。
-
- 1月30日 金管會表示，盤中零股撮合時間縮短至 1 分鐘實施迄今已有相當成效，為增進市場效率，將督導證交所及櫃買中心縮短盤中零股間隔時間至 5 秒，另本措施涉證交所及櫃買中心規章修正及教育宣導、投資人習慣、證券商及證交所資訊系統調整等，需有充足時間準備，爰預計於 113 年底實施，預期可促進盤中零股流動性，提高盤中零股交易便利性，打造普惠金融之優質投資環境。金管會亦將持續督導證交所及櫃買中心加強對證券商及投資人的宣導，提醒注意投資相關風險。
-
- 1月30日 國際貨幣基金 (IMF) 公布最新世界經濟展望報告，將今年全球國內生產毛額 (GDP) 預估成長率，由去年 10 月預測的 2.9% 上修到 3.1%；2025 年成長率預估仍維持在 3.2% 不變。IMF 將美國今年成長率預估上修 0.6 個百分點至 2.1%，對中國的預估則調高 0.4 個百分點至 4.6%。巴西、印度、俄羅斯等大型新興市場經濟體，預料皆會表現得比原先預期更好。IMF 表示，高利率、部分財政支持計畫退場，以及生產力成長偏低，持續影響全球經濟。另由於限制性的貨幣政策以及供給面的問題紓解，多數地區的通膨下降速度比預期更快，今年及明年全球整體的通膨率預估將下降至 5.8% 及 4.4%。在通膨減緩及穩定成長下，經濟硬著陸可能性已下降，危及全球成長的風險大致已取得平衡。IMF 並再次示警全球可能發生貿易碎片化，並預測今年全球貿易成長 3.3%，明年則成長 3.6%。
-
- 1月30日 為配合金管會發布之上市櫃公司永續發展行動方案，及參考國際永續資訊揭露趨勢，證交所修正「上市公司編製與申報永續報告書作業辦法」。首先，規範實收資本額 20 億元以下之上市公司自 114 年起編製 113 年之永續報告書，並為鼓勵企業參考國際準則，於作業辦法加入可參考 SASB 準則揭露行業指標資訊。其次，為強化氣候資訊之揭露內容，修正作業辦法附表二之溫室氣體盤查及確信情

形，且自 114 年起至 116 年，分時程適用揭露減碳目標、策略及具體行動計畫。第三，為鼓勵上市公司重視永續報告書編製與申報，明訂永續報告書宜經董事會決議通過。另考量上市公司編製永續報告書及確信作業時程規劃之實務，上市公司應完成申報永續報告書之時點調整為每年八月底前。同時，配合環境保護署改制為環境部，修正「上市上櫃公司永續報告書確信機構管理要點」及問答集。

有價證券異動一覽表

日期	證券代號	證券簡稱	董事長	承銷商/發行人	變更情形
2024.01.15	6906	現觀科	邱大剛	台新證券	新上市本國企業
2024.01.24	2762	世界健身-KY	柯約翰	永豐金證券	新上市外國企業
2024.01.25	6446	藥華藥	詹青柳	永豐金證券	新上市本國企業
2024.01.29	4588	玖鼎電力	陳展鵠	富邦證券	新上市本國企業

註：權證及增減資異動請以臺灣證券交易所網站公告為準。

證券商異動一覽表

日期	證券商異動情形	異動情形
2024.01.05	富邦綜合證券股份有限公司大墩分公司終止營業，並訂 113 年 4 月 26 日為最後營業日(臺證輔字第 11300002361 號)。	分公司終止營業
2024.01.11	國泰綜合證券股份有限公司新莊分公司遷移營業處所，訂於 113 年 1 月 15 日於新址開始營業(臺證輔字第 11300006061 號)。	分公司遷移營業處所
2024.01.24	華南永昌綜合證券股份有限公司公誠分公司遷移營業處所並更名為基隆分公司，訂於 113 年 1 月 29 日於新址開始營業(臺證輔字第 11300014791 號)。	分公司遷移營業處所及更名